

CONSERVATEUR UNISIC (C)

SICAV de droit français

REPORTING • 29 juillet 2022

COMMENTAIRE DE GESTION

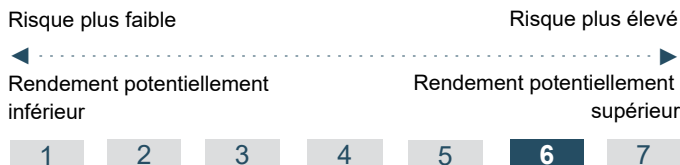
Le mois de juillet a vu un fort rebond des marchés actions européens et américains. L'Eurostoxx50 affiche un gain net de +7,4%, le SBF120 +9,1% et le S&P500 +12,3% en euros. Le pessimisme des investisseurs ayant atteint fin juin son niveau le plus élevé depuis la crise financière, peu de bonnes nouvelles étaient requises pour provoquer un rebond, même si l'ampleur de celui-ci peut paraître surprenante. Dans ce contexte, la performance a été globalement positive et les fonds actions Palatine AM ont surperformé leurs indices respectifs, hormis Palatine Amérique.

La baisse des cours des matières premières combinée au ralentissement économique déjà à l'œuvre laisse entrevoir un pic d'inflation prochain malgré les chiffres très élevés publiés encore en juillet, tant aux Etats-Unis qu'en Europe. Nous sommes donc dans une situation paradoxale où les investisseurs anticipent déjà une baisse des taux directeurs des banques centrales européenne et américaine dès la mi-2023 alors que le resserrement monétaire en cours n'est pas terminé. Ceci est parfaitement illustré par la nette baisse du taux à 10 ans italien, de retour sous les 3% après avoir dépassé les 4% à la mi-juin. Ces mouvements ont favorisé les valeurs de croissance, plus sensibles à une baisse du coût du capital à long terme. Les risques géopolitiques semblent mieux intégrés mais la résolution durable du conflit en Ukraine prendra du temps et le renouveau des tensions autour de Taïwan nous invite à la prudence en la matière.

Du côté des résultats d'entreprises, la réaction majoritairement positive aux publications ne doit pas faire oublier que les révisions d'estimations se sont poursuivies à la baisse, surtout si l'on exclut le secteur de l'énergie. Cependant, les investisseurs ont apprécié la visibilité fournie par les entreprises, y compris lors d'avertissements sur résultats d'acteurs majeurs tels qu'ASML, qui se sont suivies d'un fort rebond du cours de bourse. Les grands groupes leaders, notamment industriels, ont montré leur résilience et leur pricing power, à l'image de Schneider Electric ou Saint-Gobain. A l'inverse, certaines sociétés ont fait état de premières difficultés de leurs clients à accepter les hausses de prix, en particulier dans la grande consommation (Procter & Gamble).

Nous donc avons renforcé opportunément des positions dans certaines cycliques de qualité exposées à des thématiques structurelles et allégé ou vendu d'autres dont les bilans nous semblent moins solides.

PROFIL DE RISQUE



Cet indicateur représente la volatilité historique annuelle de l'OPCVM sur une période de 5 ans. L'indicateur de risque de l'OPCVM reflète l'exposition de son actif en actions composant son univers d'investissement. Les données historiques telles que celles utilisées pour calculer l'indicateur synthétique pourraient ne pas constituer une indication fiable du profil de risque futur de l'OPCVM. La catégorie de risque associée à cet OPCVM n'est pas garantie et pourra évoluer dans le temps. La catégorie la plus faible ne signifie pas « sans risque ».

OBJECTIF DE GESTION

La SICAV vise à atteindre une performance supérieure à celle de son indicateur de référence, l'indice SBF 120 dividendes nets réinvestis, sur un horizon de 5 ans. La SICAV prend également en compte les risques de durabilité et les caractéristiques ESG dans son processus de sélection de valeurs. Elle a un objectif d'investissement social. Elle est labellisée ISR. La SICAV sera investie à 75% minimum en actions françaises cotées appartenant au SBF 120 dividendes nets réinvestis. Pour plus d'informations :

Plus d'informations :

<https://www.palatine-am.com/produits/tous-les-produits/conservateur-unisic-c.html>



Bruno VACOSSIN

Gérant titulaire



Vincent RESILLOT

Gérant suppléant

PROFIL

Forme Juridique	SICAV de droit français
Société de gestion	Palatine Asset Management
Code ISIN	FR0010038257
Classification AMF	Actions des pays de l'Union Européenne
Classification SFDR	Article 9
Dépositaire	Caceis Bank
Commercialisation	CONSERVATEUR FINANCE
Dominante fiscale	Eligible au PEA
Indicateur de référence	SBF 120 dividendes nets réinvestis
Durée de placement recommandée	supérieure à 5 ans
Devise de comptabilité	Euro
Valorisation	Quotidienne
Souscriptions / rachats	Centralisation chaque jour avant 11h30. Exécution sur la base de la prochaine VL.
Commission de souscription	5,00 % (dégressif)
Commission de rachat	Aucune
Clôture de l'exercice	Dernier jour de bourse de septembre
Frais courants	1,54% TTC

DONNÉES AU 29.07.2022

Valeur liquidative	227,93 €
Nombre de parts	335 323,854
Actif net global	98,17 M€

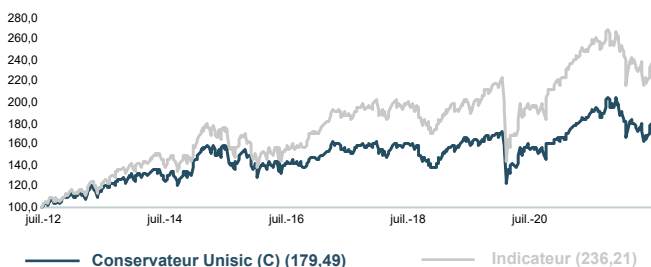
CONSERVATEUR UNISIC (C)

SICAV de droit français

REPORTING • 29 juillet 2022

EVOLUTION DE LA VALEUR LIQUIDATIVE

BASE 100 LE 31.07.2012



PERFORMANCES NETTES (en euro)

PERFORMANCE CUMULÉE	1 mois	YTD	12 mois
Conservateur Unisic (C)	9,28%	-11,41%	-4,36%
Indicateur*	9,09%	-10,24%	-5,81%
Ecart de performance	0,19%	-1,17%	1,45%

PERFORMANCE ANNUALISÉE	3 ans	5 ans	10 ans
Conservateur Unisic (C)	3,13%	3,25%	6,03%
Indicateur*	5,98%	4,90%	8,98%
Ecart de performance	-2,85%	-1,65%	-2,95%

Les performances passées ne préjugent pas des performances futures.

* La performance de l'indicateur est calculée dividendes nets réinvestis depuis le 01.01.2013. Les performances antérieures restent calculées dividendes non réinvestis

STATISTIQUES (calcul hebdomadaire)

ANNUALISÉE	YTD	12 mois	3 ans	5 ans	10 ans
Volatilité de l'OPC	21,4%	18,7%	20,5%	17,5%	16,1%
Volatilité de l'indicateur	23,3%	19,7%	24,4%	20,7%	18,6%
Tracking error	4,9%	4,2%	6,3%	5,6%	4,8%
Ratio d'information	-0,5	0,4	-0,4	-0,3	-0,6
Ratio Sharpe de l'OPC	-1,0	-0,2	0,2	0,2	0,4
Ratio Sharpe de l'indicateur	-0,8	-0,3	0,3	0,3	0,5

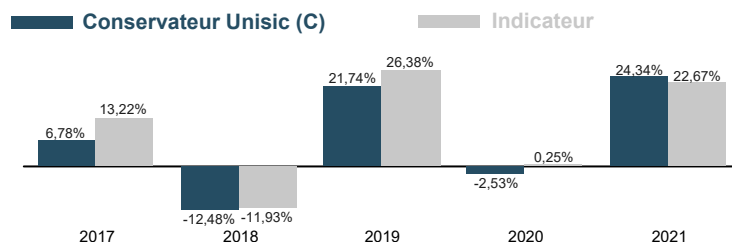
PRINCIPALES POSITIONS ACTIONS

AU 29.07.2022

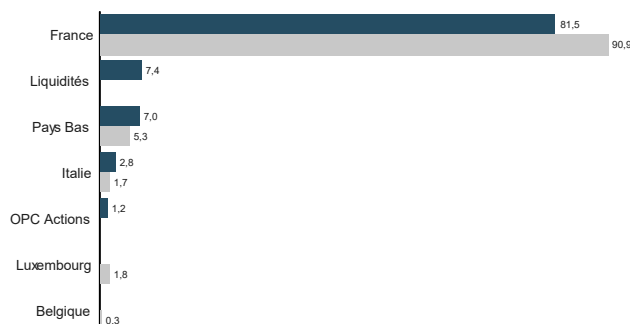
SOCIETES	%Actif	Secteur	Pays
LVMH	9,8%	Consommation discrétionnaire	FRA
TOTAL ENERGIES	7,1%	Energie	FRA
BNP PARIBAS	6,0%	Sociétés financières	FRA
SANOFI-AVENTIS	5,9%	Santé	FRA
L'OREAL	5,0%	Consommation discrétionnaire	FRA

HISTORIQUE DES PERFORMANCES

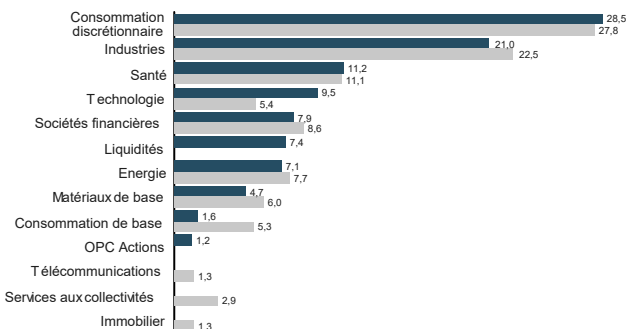
ANNÉES CIVILES



ALLOCATION PAR PAYS (%)



ALLOCATION PAR SECTEUR (%)



CONTRIBUTIONS A LA PERFORMANCE

MEILLEURS CONTRIBUTEURS DU 30.06.2022 AU 29.07.2022

SOCIETES	Contribution	Poids moyen
LVMH	1,55%	9,91%
SCHNEIDER ELECTRIC	0,78%	4,13%
HERMES INTERNATIONAL	0,73%	2,96%
STMICROELECTRONICS	0,71%	3,16%
L'OREAL	0,59%	4,94%

CONSERVATEUR UNISIC (C)

SICAV de droit français

REPORTING • 29 juillet 2022

AVERTISSEMENT, INFORMATIONS IMPORTANTES

Le présent document est un document promotionnel (le « Document »). Le Document est édité par Palatine Asset Management, société de gestion de portefeuille agréée par l'AMF (Autorité des Marchés Financiers) n° GP 05000014. Siège social : 86, rue de Courcelles 75008 PARIS | 950 340 885 RCS PARIS (la « Société de Gestion »).

Le fonds est une SICAV, agréé en France et supervisée par l'AMF. est un instrument de placement collectif en valeurs mobilières qui est régi par la Directive 2009/65/CE.

Le Document ne constitue ni une offre, ni une sollicitation de souscription. Les indications de performances passées ne sont pas une indication fiable des performances futures. Les fluctuations de taux de change peuvent influencer la valeur d'un placement, à la hausse ou à la baisse.

La liste des pays dans lesquels le Fonds est autorisé à la commercialisation est disponible sur le site www.palatine-am.com <<http://www.palatine-am.com>>. La Société de Gestion peut à tout moment décider de mettre fin à la commercialisation du Fonds dans une ou plusieurs juridictions.

Le prospectus du Fonds (le « Prospectus ») et le document d'information clé pour l'investisseur (le « DICI ») doivent être lus avant toute prise de décision d'investissement dans le Fonds. Ces documents, ainsi que les derniers rapports semestriel et annuel sont disponibles gratuitement sur simple demande à la Société de Gestion, sur le site www.palatine-am.com <<http://www.palatine-am.com>> ou au travers des facilités locales reprises ci-dessous.

Il est également vivement recommandé aux investisseurs de lire attentivement les avertissements concernant les risques ainsi que les réglementations figurant dans le prospectus; il est recommandé de requérir l'avis de conseillers financiers et fiscaux.

Conformément à l'article 93 bis de la Directive 2009/65/CE, la Société de Gestion a la possibilité de cesser la commercialisation de tout ou partie des parts du Fonds moyennant une communication ad-hoc telle que prévue par la loi.

Les informations reprises dans ce Document ont été obtenues auprès de sources jugées fiables ; la Société de Gestion ne peut toutefois pas garantir ni leur exactitude ni leur caractère exhaustif. Les informations reprises dans ce Document ont été calculées à la date du rapport indiquée en première page. Ce Document peut être modifié à tout moment sans avis préalable.

Toute réclamation peut être adressée gratuitement à la Société de Gestion, auprès du service Traitement des Réclamations, 68 rue du faubourg saint honorée 75008 PARIS, ou auprès de votre distributeur.

Un résumé des droits des investisseurs est disponible sur le site www.palatine-am.com <<http://www.palatine-am.com>> à l'adresse <<https://www.palatine-am.com/index.php?id=371&L=636>> ; ainsi que la procédure de plainte

Aucune partie du Document ne peut être ni reproduite, ni copiée, ni redistribuée sans l'accord écrit préalable de la Société de Gestion.

Facilités à l'attention des investisseurs résidant dans un Etat Membre de l'Union Européenne (UE) ou de l'Espace Économique Européen (EEE) dans lesquels LE FONDS est commercialisé

Les ordres de souscription, rachats et/ou switch peuvent être effectués auprès de (i) votre banque, intermédiaire financier ou distributeur, (ii) la banque dépositaire CACEIS Bank, 89-91 rue Gabriel Peri 92120 Montrouge, France, ou (iii) de la Société de Gestion.

Toutes les informations relatives à la procédure de souscription, de rachat, de switch, ou la procédure relative au paiement des dividendes est disponible sur le site www.palatine-am.com <<http://www.palatine-am.com>>

A l'attention des investisseurs résidant en France :

Le correspondant centralisateur en France est CACEIS Bank, 89-91 rue Gabriel Péri, 92120 Montrouge, France