



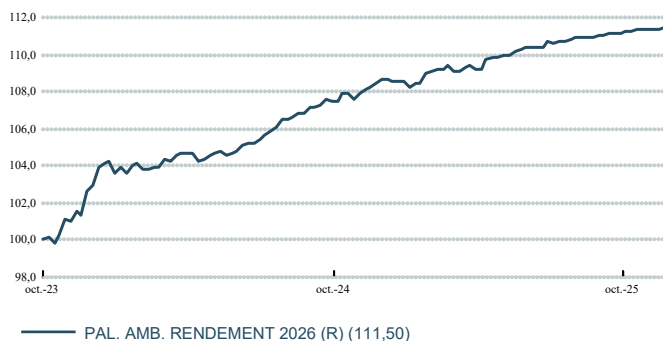
PALATINE AMBITION RENDEMENT 2026

FR001400JC92 - Part R

Reporting mensuel au **28 novembre 2025**

ÉVOLUTION DE LA VALEUR LIQUIDATIVE

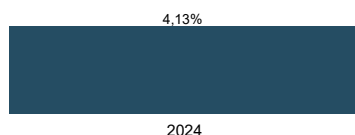
BASE 100 LE 06.10.2023



HISTORIQUE DES PERFORMANCES

ANNÉES CIVILES

— PAL. AMB. RENDEMENT 2026 (R)



PROFIL DE RISQUE

Risque plus faible

Risque plus élevé

Rendement potentiellement inférieur

Rendement potentiellement supérieur



Cet indicateur représente la volatilité historique annuelle de l'OPCVM sur une période de 5 ans. L'indicateur de risque de l'OPCVM reflète l'exposition de son actif en actions composant son univers d'investissement. Les données historiques telles que celles utilisées pour calculer l'indicateur synthétique pourraient ne pas constituer une indication fiable du profil de risque futur de l'OPCVM. La catégorie de risque associée à cet OPCVM n'est pas garantie et pourra évoluer dans le temps. La catégorie la plus faible ne signifie pas « sans risque ».

OBJECTIF DE GESTION

Le fonds a pour objectif de gestion d'obtenir sur un horizon de placement de 3 ans une performance nette de frais supérieure au rendement de l'emprunt d'état français de maturité 25/11/2026 (OAT 11/2026).

Afin de réaliser l'objectif de gestion, l'OPCVM utilise une stratégie d'investissement dite « buy and hold » ou de portage des titres. Le fonds se réserve le droit d'investir dans des obligations émises par des émetteurs privés et souverains dites « spéculatives » dans la limite de 50% de l'actif net. La fourchette de sensibilité aux taux d'intérêt est comprise entre 0 et +3,5.



[Cliquez ici](#)



Rémi DURAN

Gérant



Thomas BASSIBE

Co-gérant

PROFIL

Forme Juridique	FCP de droit français
Société de gestion	Palatine Asset Management
Délégataire financier	OSTRUM ASSET MANAGEMENT
Code ISIN	FR001400JC92
Classification AMF	Obligataire Euro
Classification SFDR	Article 8
Dépositaire	Caceis Bank
Commercialisation	Palatine Asset Management
Indicateur de référence	Aucun
Durée de placement recommandée	3 ans
Devise de comptabilité	Euro
Valorisation	Hebdomadaire, le vendredi
Souscriptions / rachats	Centralisation des rachats chaque Jeudi avant 17h00. Exécution sur la base de la prochaine VL. Jusqu'au 23/11/2023
Commission de souscription	Aucune
Commission de rachat	1,00 %
Politique des revenus	Capitalisation
Clôture de l'exercice	Dernier jour de bourse de Paris du mois de Décembre
Frais courants	0,63% TTC
Commission de surperformance	Néant

DONNÉES AU 28.11.2025

Valeur liquidative	1 115,02 €
Nombre de parts	33 770,503
Actif net global	56,76 M€
Actif net de la part	37,65 M€

PERFORMANCES NETTES (en euro)

PERFORMANCE CUMULÉE	1 mois	YTD	12 mois	2 ans
PAL. AMB. RENDEMENT 2026 (R)	0,08%	2,68%	2,81%	9,97%

PERFORMANCE ANNUALISÉE	12 mois	2 ans
PAL. AMB. RENDEMENT 2026 (R)	2,82%	4,84%

Les performances passées ne préjugent pas des performances futures.

STATISTIQUES (calcul hebdomadaire)

ANNUALISÉE	12 mois	2 ans
Volatilité de l'OPC	0,96%	1,65%
Tracking error	0,96%	1,65%
Ratio d'information	2,89	2,86
Ratio Sharpe de l'OPC	0,45	0,98
Bêta	0,00	0,00

COMMENTAIRE DE GESTION

Malgré une saison des résultats plutôt positive, le mois de novembre aura été en partie focalisé autour du « shutdown » américain qui a limité la visibilité sur la situation économique du pays. Néanmoins la fin de celui-ci et la publication des données de l'emploi US de septembre devrait permettre à J Powell de prendre une décision sur un éventuel assouplissement de sa politique monétaire en décembre. En zone euro, Les dernières statistiques économiques (CPI de novembre) et les décisions politiques ne semblent pas de nature à forcer la BCE à modifier urgemment sa politique monétaire et indique que la probabilité d'une ultime réduction des taux directeurs de la BCE s'est réduite.

Au cours de cette période, le marché primaire Investment Grade a enregistré une activité très soutenue, faisant de novembre, le mois le plus dynamique jamais observé. Les émissions ont atteint un total de 97 milliards d'euros, réparties entre 43 milliards d'euros pour les financières et 55 milliards d'euros pour les corporates. On observera une forte présence des Reverse Yankee durant cette période, stimulée principalement par les investissements dans le secteur technologique et le cycle de fusions et acquisitions aux États-Unis. La classe d'actif Investment Grade continue d'enregistrer des flux de collecte positifs, s'élevant à 34,6 milliards d'euros depuis le début de l'année, dont 6 milliards d'euros en novembre.

Dans ce contexte, le marché cash a rencontré des difficultés à afficher de bonnes performances. Après avoir touché un plus bas fin octobre à 69bps en LOAS, le marché du crédit (BBEAC) s'est écarté de 6 bps et clôture le mois à 71bps de spread contre courbe swap. Il enregistre une performance négative de 0,24 % pour le mois, mais affiche une progression de +3,23 % depuis le début de l'année. Les secteurs de l'assurance et de l'automobile affichent les meilleures performances, tandis que le secteur pharmaceutique et les compagnies financières rencontrent davantage de difficultés. Concernant les indices synthétiques, ils surperforment le cash puisque l'iTraxx Main se resserre de 2bps sur la période et s'établit à 53bps en fin de mois, dans le même temps le Xover se resserre de 11bps et s'établit à 255bps.

Après un mois de novembre si chargé, l'offre devrait ralentir rapidement en décembre, conformément aux tendances saisonnières. Nous restons constructifs sur la classe d'actif et avons maintenu notre position légèrement longue crédit.

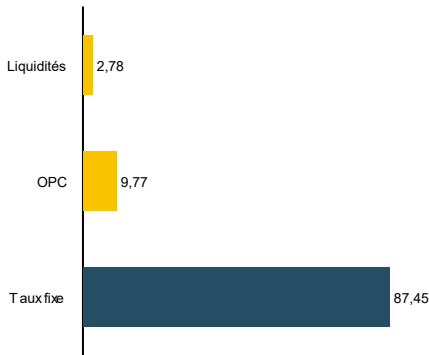
La performance du fonds est de +0,08% sur le mois. La performance depuis le début de l'année est de +2,68%. Sur le positionnement taux, la sensibilité en légère baisse à 1,20 année. Nous gardons un positionnement long sur le crédit.

PALATINE AMBITION RENDEMENT 2026

FR001400JC92 - Part R

ALLOCATION (%)

RÉPARTITION PAR TYPE DE TAUX



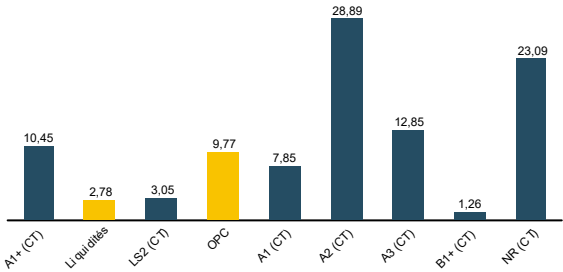
CATÉGORIE DES ÉMETTEURS

CORPORATES	47,86%	
FINANCIÈRES	36,93%	
LIQUIDITÉS	2,78%	
OPC	9,77%	
SOVERAINS OU ASSIMILÉS	2,66%	

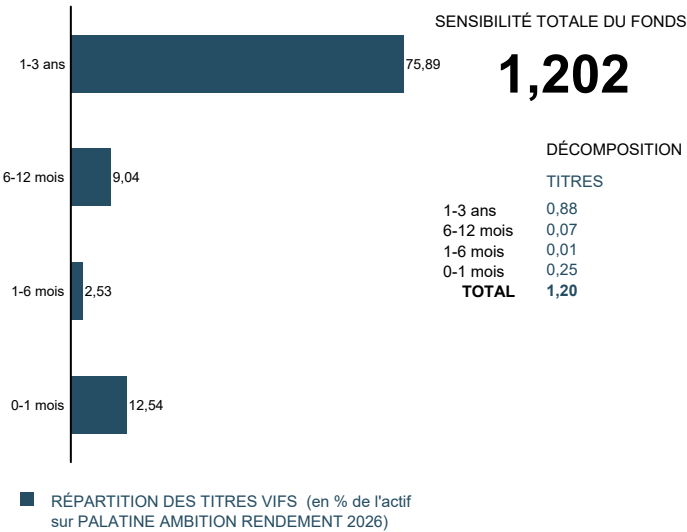
PRINCIPAUX EMETTEURS (sur un total de 71 émetteurs)

PALATINE OPTIMUM CREDIT 1-3 ANS (OPC)	5,87%
PALATINE CONVICTION CREDIT (OPC)	3,89%
ILIAD (CORPORATES)	2,79%
BUNDESREP DEUTSCH (SOVERAINS OU ASSIMILÉS)	2,66%
EIFFAGE (CORPORATES)	2,65%

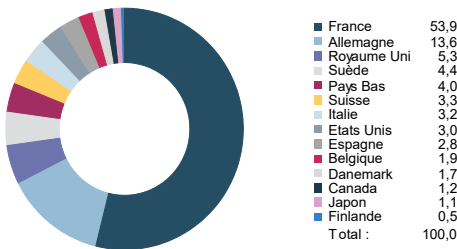
RÉPARTITION PAR NOTATION INTERNE



CONTRIBUTION A LA SENSIBILITÉ PAR TRANCHE DE MATURITÉ



RÉPARTITION GÉOGRAPHIQUE



PRINCIPALES LIGNES DU PORTEFEUILLE (HORS OPC MONÉTAIRES) (sur un total de 79 lignes)

CODE ISIN ET INTITULÉ DU TITRE	% ACTIF	CATÉGORIE	PAYS
FR0010377564: PALATINE OPTIMUM CREDIT 1-3 ANS	5,87%	OPC Obligataire Euro	France
FR0010370528: PALATINE CONVICTION CREDIT 3-5 AN	3,89%	OPC Obligataire Euro	France
DE000BU22098: BOBL 1.70% 10/06/27	2,66%	Souverains ou assimilés	Allemagne
FR0013521960: EIFFAGE 1.625% 14/01/27	2,65%	Entreprises	France
FR001400EJ15: ILIAD 5.375% 14/06/27 *EUR	2,61%	Entreprises	France
FR001400D6M2: EDF 3.875% 01/12/27	2,41%	Entreprises	France
XS2708354811: CA BK IRL 4.75% 25/01/27 *EUR	2,25%	Etablissements et institutions financières	France
FR001400JEA2: Banque Stellantis France SA 4.0%	2,22%	Etablissements et institutions financières	Pays Bas

AVERTISSEMENT, INFORMATIONS IMPORTANTES

Le présent document est un document promotionnel (le « Document »). Le Document est édité par Palatine Asset Management, société de gestion de portefeuille agréée par l'AMF (Autorité des Marchés Financiers) n° GP 05000014. Siège social : 86, rue de Courcelles 75008 PARIS | 950 340 885 RCS PARIS (la « Société de Gestion »).

Le Document ne constitue ni une offre, ni une sollicitation de souscription. Les indications de performances passées ne sont pas une indication fiable des performances futures. Les fluctuations de taux de change peuvent influencer la valeur d'un placement, à la hausse ou à la baisse.

La liste des pays dans lesquels le Fonds est autorisé à la commercialisation est disponible sur le site www.palatine-am.com <<http://www.palatine-am.com>>. La Société de Gestion peut à tout moment décider de mettre fin à la commercialisation du Fonds dans une ou plusieurs juridictions.

Le prospectus du Fonds (le « Prospectus ») et le document d'information clé pour l'investisseur (le « DICI ») doivent être lus avant toute prise de décision d'investissement dans le Fonds. Ces documents, ainsi que les derniers rapports semestriel et annuel sont disponibles gratuitement sur simple demande à la Société de Gestion, sur le site www.palatine-am.com <<http://www.palatine-am.com>> ou au travers des facilités locales reprises ci-dessous.

Il est également vivement recommandé aux investisseurs de lire attentivement les avertissements concernant les risques ainsi que les réglementations figurant dans le prospectus; il est recommandé de requérir l'avis de conseillers financiers et fiscaux.

Conformément à l'article 93 bis de la Directive 2009/65/CE, la Société de Gestion a la possibilité de cesser la commercialisation de tout ou partie des parts du Fonds moyennant une communication ad-hoc telle que prévue par la loi.

Les informations reprises dans ce Document ont été obtenues auprès de sources jugées fiables ; la Société de Gestion ne peut toutefois pas garantir ni leur exactitude ni leur caractère exhaustif. Les informations reprises dans ce Document ont été calculées à la date du rapport indiquée en première page. Ce Document peut être modifié à tout moment sans avis préalable.

Toute réclamation peut être adressée gratuitement à la Société de Gestion, auprès du service Traitement des Réclamations, 86, rue de Courcelles 75008 PARIS, ou auprès de votre distributeur.

Un résumé des droits des investisseurs est disponible sur le site www.palatine-am.com <<http://www.palatine-am.com>> à l'adresse <https://www.palatine-am.com/menu-des-liens-utiles/reglementation> ainsi que la procédure de plainte

Aucune partie du Document ne peut être ni reproduite, ni copiée, ni redistribuée sans l'accord écrit préalable de la Société de Gestion.

Facilités à l'attention des investisseurs résidant dans un Etat Membre de l'Union Européenne (UE) ou de l'Espace Économique Européen (EEE) dans lesquels LE FONDS est commercialisé

Les ordres de souscription, rachats et/ou switch peuvent être effectués auprès de (i) votre banque, intermédiaire financier ou distributeur, (ii) la banque dépositaire CACEIS Bank, 89-91 rue Gabriel Peri 92120 Montrouge, France, ou (iii) de la Société de Gestion.

Toutes les informations relatives à la procédure de souscription, de rachat, de switch, ou la procédure relative au paiement des dividendes est disponible sur le site www.palatine-am.com <<http://www.palatine-am.com>>

A l'attention des investisseurs résidant en France :

Le correspondant centralisateur en France est CACEIS Bank, 89-91 rue Gabriel Péri, 92120 Montrouge, France

L'indicateur synthétique de risque et de rendement représente la volatilité historique annuelle (le pas de calcul est hebdomadaire) sur une période couvrant les 5 dernières années de la vie de l'OPC ou depuis sa création en cas de durée inférieure. L'OPC est classé sur une échelle de 1 à 7, en fonction de son niveau croissant de volatilité. Les informations contenues dans ce document sont données à titre purement indicatif. Pour tout complément, vous devez vous reporter au DICI et au prospectus. Les performances passées sont basées sur des chiffres ayant trait aux années écoulées et ne sauraient présager des performances futures. Elles ne sont pas constantes dans le temps. Sources : Palatine AM, CACEIS Fund Adm., ITM Concepts, Bloomberg.

Palatine Asset Management - Société Anonyme au capital de 1 917 540 €. Société de gestion de portefeuille agréée par l'AMF n° GP 05000014. Siège social : 86, rue de Courcelles 75008 PARIS | 950 340 885 RCS PARIS. Une société du groupe BPCE. Adresse Reporting Client : Horizons 17, 140 Boulevard Malesherbes 75017 PARIS | e-mail : amr-reporting@palatine.fr | Tél : 01.55.27.96.29 ou 01.55.27.94.26. Adresse courrier : TSA 60140 - 93736 Bobigny cedex 9 | Site internet : www.palatine-am.com