



PALATINE AMERIQUE

FR0014005LN3 - Part I EUR

Reporting mensuel au **29 mai 2026**

COMMENTAIRE DE GESTION

Au cours du mois de mai, les marchés actions ont prolongé leur dynamique haussière, faisant preuve d'une résilience notable face à un contexte géopolitique qui est demeuré incertain au Moyen-Orient. Ce mouvement a été principalement alimenté par l'enthousiasme persistant pour le secteur des semi-conducteurs et par les espoirs d'une prolongation du cessez-le-feu dans la région.

Aux États-Unis, cette euphorie tirée par la technologie a permis aux indices d'inscrire de nouveaux records historiques : le Nasdaq a enregistré une hausse spectaculaire de plus de 8 %, portant sa performance depuis le début de l'année à +16 %, tandis que le S&P 500 progressait de plus de 5 %. La dynamique a été tout aussi confirmée au Japon, où l'indice Nikkei a affiché une progression de près de 10 % sur le mois. En Europe, le mois de mai a cependant révélé une performance à plusieurs vitesses, avec une nette divergence au sein des places financières. Les marchés du Sud ont clairement surperformé, l'indice italien (FTSE MIB) et l'espagnol (IBEX 35) gagnant tous deux plus de 3 % grâce au dynamisme de leurs secteurs bancaires et à une conjoncture domestique plus robuste. L'Allemagne (DAX) a également affiché une performance solide à +2,9 %. En revanche, Paris et Londres sont restés en retrait ; le CAC 40, pénalisé par la sous-performance de la consommation, s'est limité à une progression de 0,8 %, tandis que le FTSE 100 était freiné par la faiblesse des valeurs pétrolières.

Sur le plan macroéconomique, la persistance de l'inflation a conduit les marchés à modérer leurs anticipations d'un assouplissement imminent de la part des banques centrales, alors qu'une détente notable était observée sur les cours du pétrole au cours de la période.

Ce mois-ci, la stratégie a délivré une performance positive, propulsée par les secteurs de la technologie et de la finance. À l'inverse, l'énergie, l'immobilier et la consommation de base ont contribué négativement à la performance. Cette dynamique haussière s'explique par un regain notable d'appétit pour le risque, particulièrement visible dans les titres liés à l'IA qui ont affiché des performances remarquables sur la période.

PROFIL DE RISQUE*



*Cet indicateur représente la volatilité historique annuelle de l'OPCVM sur une période de 5 ans. L'indicateur de risque de l'OPCVM reflète l'exposition de son actif en actions composant son univers d'investissement. Les données historiques telles que celles utilisées pour calculer l'indicateur synthétique pourraient ne pas constituer une indication fiable du profil de risque futur de l'OPCVM. La catégorie de risque associée à cet OPCVM n'est pas garantie et pourra évoluer dans le temps. La catégorie la plus faible ne signifie pas « sans risque ».

OBJECTIF DE GESTION

L'OPCVM recherche une performance proche ou supérieure à celle de l'indice Standard and Poor's 500 ESG TR, sur un horizon de 5 ans. L'OPCVM est à tout moment exposé de 60% à 100% au risque actions, sans contrainte de détention par secteur d'activité. Il est investi à hauteur de 75 % minimum en actions de sociétés américaines. L'indice Standard and Poor's 500 ESG (USD) TR dividendes nets réinvestis est l'indicateur de comparaison à posteriori de l'OPCVM. Le fonds investit principalement dans des sociétés à grande capitalisation hautement liquides composant le S&P 500 ESG en s'appuyant sur une solution d'investissement quantitative afin de construire un portefeuille optimal de positions longues.

[Cliquez ici](#)



Kamal CHANCARI

Gérant



Juliette JOURNO

Co-gérant

PROFIL

Forme Juridique	FCP de droit français
Société de gestion	Palatine Asset Management
Code ISIN	FR0014005LN3
Classification AMF	Actions Internationales
Classification SFDR	Article 8
Dépositaire	Caceis Bank
Commercialisation	Banque Palatine
Indicateur de référence	S&P 500 ESG TR
Durée de placement recommandée	Supérieure à 5 ans
Devise de comptabilité	Euro
Valorisation	Quotidienne
Souscriptions / rachats	Centralisation chaque jour avant 11h30. Exécution sur la base de la prochaine VL.
Commission de souscription	4,00 % (maximum)
Commission de rachat	Aucune
Clôture de l'exercice	Dernier jour de bourse de décembre
Frais récurrents	1,201% TTC

DONNÉES AU 29.05.2026

Valeur liquidative	172 584,55 €
Nombre de parts	383,822
Actif net global	76,27 M€
Actif net de la part	66,24 M€



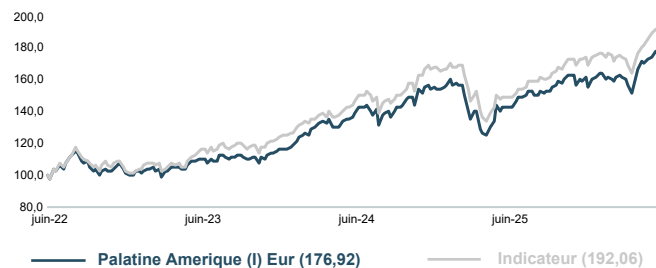
PALATINE AMERIQUE

FR0014005LN3 - Part I EUR

Reporting mensuel au 29 mai 2026

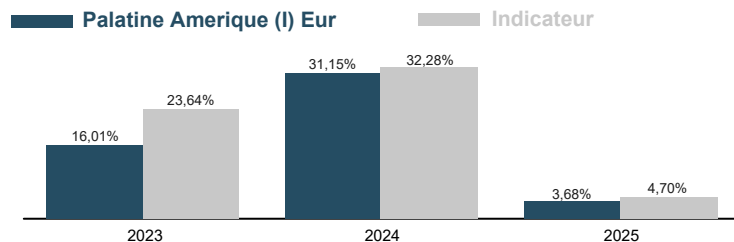
EVOLUTION DE LA VALEUR LIQUIDATIVE

BASE 100 LE 13.06.2022



HISTORIQUE DES PERFORMANCES

ANNÉES CIVILES




PERFORMANCES NETTES (en euro)

PERFORMANCE CUMULÉE	1 mois	YTD	12 mois	3 ans	Depuis le 13.06.2022
Palatine America (I) Eur	3,10%	11,79%	24,63%	63,01%	76,92%
Indicateur	5,12%	10,97%	28,74%	70,62%	92,06%
Ecart de performance	-2,02%	0,82%	-4,11%	-7,61%	-15,14%

PERFORMANCE ANNUALISÉE	3 ans	Depuis le 13.06.2022
Palatine America (I) Eur	17,72%	15,50%
Indicateur	19,53%	17,92%
Ecart de performance	-1,81%	-2,42%

Les performances passées ne préjugent pas des performances futures.

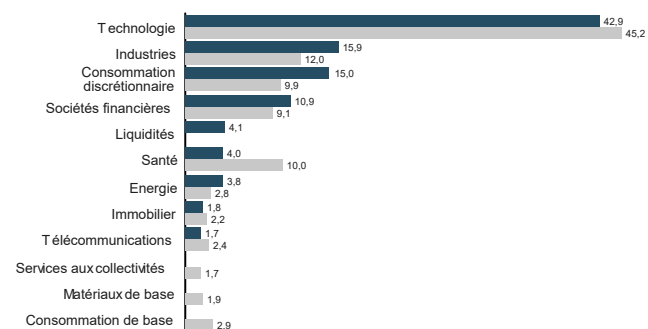
ALLOCATION PAR PAYS (%)



STATISTIQUES (calcul hebdomadaire)

ANNUALISÉE	YTD	12 mois	3 ans
Volatilité de l'OPC	14,0%	11,9%	16,7%
Volatilité de l'indicateur	12,5%	10,2%	14,8%
Tracking error	6,3%	5,2%	5,1%
Ratio d'information	0,3	-0,6	-0,3
Ratio Sharpe de l'OPC	1,8	1,7	0,8
Ratio Sharpe de l'indicateur	1,8	2,3	1,0

ALLOCATION PAR SECTEUR (%)



PRINCIPALES POSITIONS ACTIONS

AU 29.05.2026

SOCIETES	%Actif	Secteur	Pays
NVIDIA	8,0%	Technologie	USA
MICROSOFT	5,4%	Technologie	USA
BROADCOM RG	4,9%	Technologie	USA
ALPHABET CL A	4,7%	Technologie	USA
AMAZON.COM INC	4,3%	Consommation discrétionnaire	USA

CONTRIBUTIONS A LA PERFORMANCE

MEILLEURS CONTRIBUTEURS DU 30.04.2026 AU 29.05.2026

SOCIETES	Contribution	Poids moyen
LAM RESEARCH CORP	0,70%	3,19%
ADVANCED MICRO DEVICES ORD	0,67%	1,72%
MICROSOFT	0,56%	5,04%
NVIDIA	0,54%	8,31%
FIRST SOLAR	0,44%	0,98%



PALATINE AMERIQUE

FR0014005LN3 - Part I EUR

Reporting mensuel au **29 mai 2026**

AVERTISSEMENT, INFORMATIONS IMPORTANTES

Le présent document est un document promotionnel (le « Document »). Le Document est édité par Palatine Asset Management, société de gestion de portefeuille agréée par l'AMF (Autorité des Marchés Financiers) n° GP 05000014. Siège social : 86, rue de Courcelles 75008 PARIS | 950 340 885 RCS PARIS (la « Société de Gestion »).

Le fonds est un Fonds Commun de Placements (« FCP »), agréé en France et supervisée par l'AMF. Le FCP est un instrument de placement collectif en valeurs mobilières qui est régi par la Directive 2009/65/CE.

Le Document ne constitue ni une offre, ni une sollicitation de souscription. Les indications de performances passées ne sont pas une indication fiable des performances futures. Les fluctuations de taux de change peuvent influencer la valeur d'un placement, à la hausse ou à la baisse.

La liste des pays dans lesquels le Fonds est autorisé à la commercialisation est disponible sur le site www.palatine-am.com <<http://www.palatine-am.com>>. La Société de Gestion peut à tout moment décider de mettre fin à la commercialisation du Fonds dans une ou plusieurs juridictions.

Le prospectus du Fonds (le « Prospectus ») et le document d'information clé pour l'investisseur (le « DICI ») doivent être lus avant toute prise de décision d'investissement dans le Fonds. Ces documents, ainsi que les derniers rapports semestriel et annuel sont disponibles gratuitement sur simple demande à la Société de Gestion, sur le site www.palatine-am.com <<http://www.palatine-am.com>> ou au travers des facilités locales reprises ci-dessous.

Il est également vivement recommandé aux investisseurs de lire attentivement les avertissements concernant les risques ainsi que les réglementations figurant dans le prospectus; il est recommandé de requérir l'avis de conseillers financiers et fiscaux.

Conformément à l'article 93 bis de la Directive 2009/65/CE, la Société de Gestion a la possibilité de cesser la commercialisation de tout ou partie des parts du Fonds moyennant une communication ad-hoc telle que prévue par la loi.

Les informations reprises dans ce Document ont été obtenues auprès de sources jugées fiables ; la Société de Gestion ne peut toutefois pas garantir ni leur exactitude ni leur caractère exhaustif. Les informations reprises dans ce Document ont été calculées à la date du rapport indiquée en première page. Ce Document peut être modifié à tout moment sans avis préalable.

Toute réclamation peut être adressée gratuitement à la Société de Gestion, auprès du service Traitement des Réclamations, 86, rue de Courcelles 75008 PARIS, ou auprès de votre distributeur.

Un résumé des droits des investisseurs est disponible sur le site www.palatine-am.com <<http://www.palatine-am.com>> à l'adresse <https://www.palatine-am.com/menu-des-liens-utiles/reglementation> ainsi que la procédure de plainte

Aucune partie du Document ne peut être ni reproduite, ni copiée, ni redistribuée sans l'accord écrit préalable de la Société de Gestion.

Facilités à l'attention des investisseurs résidant dans un Etat Membre de l'Union Européenne (UE) ou de l'Espace Économique Européen (EEE) dans lesquels LE FONDS est commercialisé

Les ordres de souscription, rachats et/ou switch peuvent être effectués auprès de (i) votre banque, intermédiaire financier ou distributeur, (ii) la banque dépositaire CACEIS Bank, 89-91 rue Gabriel Peri 92120 Montrouge, France, ou (iii) de la Société de Gestion.

Toutes les informations relatives à la procédure de souscription, de rachat, de switch, ou la procédure relative au paiement des dividendes est disponible sur le site www.palatine-am.com <<http://www.palatine-am.com>>

A l'attention des investisseurs résidant en France :

Le correspondant centralisateur en France est CACEIS Bank, 89-91 rue Gabriel Péri, 92120 Montrouge, France