

# PALATINE AMERIQUE (R) EUR

Fonds commun de placement de droit français

REPORTING • 31 août 2023

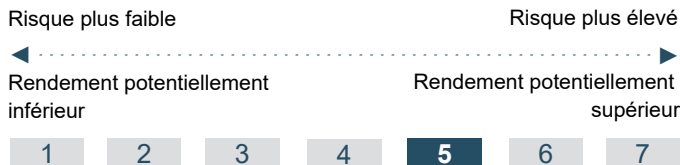
## COMMENTAIRE DE GESTION

Au cours du mois de juillet, les indicateurs économiques sont restés bien orientés aux Etats-Unis, nettement moins en zone euro et en Chine. Dans la plupart des pays, l'inflation a poursuivi son ralentissement et le scénario d'atterrissage en douceur de l'économie continue de gagner du terrain. Comme prévu, la Fed et la BCE ont relevé leurs taux directeurs de 25 pbs lors de leurs comités de juillet. Toutefois, leur discours a changé lorsque l'inflation a montré des signes de ralentissement poussant la Banque Centrale à adopter une approche dépendante des données économiques. Jérôme Powell a d'ailleurs souligné que les rapports sur l'emploi et l'inflation d'ici septembre seront déterminants pour les décisions prises lors des prochaines réunions. La BCE a, pour sa part, revu à la baisse son engagement à procéder à de nouvelles hausses de taux, les données relatives à l'activité ayant ralenti plus qu'attendu. Elle continuera à se concentrer davantage sur l'évolution de l'inflation des services.

Les actions mondiales ont continué de progresser en juillet sur fond de tendances déflationnistes et de bonne tenue du marché de l'emploi. Le MSCI World AC (+3,1%) a préservé sa tendance haussière depuis le début de l'année (+16,3%). Les Etats Unis (+3,3%) ont surperformé les marchés européens (+1,4%). Les marchés de la Zone Euro (+1,8%) ont fait mieux, avec en tête l'Italie (+4,8%), l'Allemagne (+2%) et les Pays-Bas (+1,6%). Hors zone euro, le marché britannique a progressé de +2,1%. Le marché japonais (+1,6%) a lui aussi été positif sur le mois.

Palatine Amérique, au niveau sectoriel, les meilleurs contributeurs sont le secteur bancaire, technologie de l'information et celui de l'énergie. Le secteur bancaire profite des bons résultats des principales banques américaines qui confirment qu'elles ont bien géré la crise du mois d'avril. Le secteur de la technologie tire le marché américain depuis le début de l'année grâce à l'engouement des investisseurs autour de l'IA. Le secteur de l'énergie progresse quant à lui suite à la hausse des prix du pétrole après que l'Arabie Saoudite a décidé de réduire sa production afin de maintenir les prix à des niveaux élevés.

## PROFIL DE RISQUE



Cet indicateur représente la volatilité historique annuelle de l'OPCVM sur une période de 5 ans. L'indicateur de risque de l'OPCVM reflète l'exposition de son actif en actions composant son univers d'investissement. Les données historiques telles que celles utilisées pour calculer l'indicateur synthétique pourraient ne pas constituer une indication fiable du profil de risque futur de l'OPCVM. La catégorie de risque associée à cet OPCVM n'est pas garantie et pourra évoluer dans le temps. La catégorie la plus faible ne signifie pas « sans risque ».

## OBJECTIF DE GESTION

L'OPCVM recherche une performance proche ou supérieure à celle de l'indice Standard and Poor's 500 ESG TR, sur un horizon de 5 ans. L'OPCVM est à tout moment exposé de 60% à 100% au risque actions, sans contrainte de détention par secteur d'activité. Il est investi à hauteur de 75 % minimum en actions de sociétés américaines. L'indice Standard and Poor's 500 ESG (USD) TR dividendes nets réinvestis est l'indicateur de comparaison à posteriori de l'OPCVM. Le fonds investit principalement dans des sociétés à grande capitalisation hautement liquides composant le S&P 500 ESG en s'appuyant sur une solution d'investissement quantitative afin de construire un portefeuille optimal de positions longues.

[Cliquez ici](#)



**Kamal CHANCARI**

Gérant



**Marie-Pierre GUERN**

Co-gérant

## PROFIL

Forme Juridique	FCP de droit français
Société de gestion	Palatine Asset Management
Code ISIN	FR0007393038
Classification AMF	Actions Internationales
Classification SFDR	Article 8
Dépositaire	Caceis Bank
Commercialisation	Banque Palatine
Indicateur de référence	S&P 500 ESG TR
Durée de placement recommandée	supérieure à 5 ans
Devise de comptabilité	Euro
Valorisation	Quotidienne
Souscriptions / rachats	Centralisation chaque jour avant 11h30. Exécution sur la base de la prochaine VL.
Commission de souscription	2,00 %
Commission de rachat	Aucune
Clôture de l'exercice	Dernier jour de bourse de décembre
Frais courants	1,91% TTC

## DONNÉES AU 31.08.2023

Valeur liquidative	154,47 €
Nombre de parts	201 437,811
Actif net global	38,95 M€

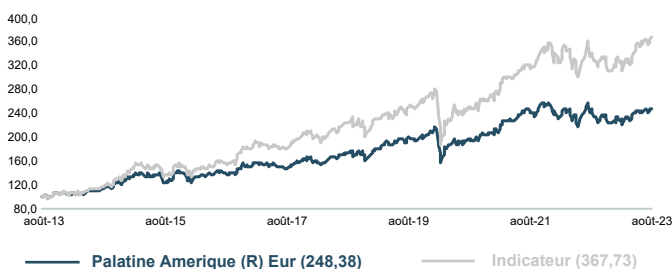
# PALATINE AMERIQUE (R) EUR

Fonds commun de placement de droit français

REPORTING • 31 août 2023

## EVOLUTION DE LA VALEUR LIQUIDATIVE

BASE 100 LE 30.08.2013



## PERFORMANCES NETTES (en euro)

PERFORMANCE CUMULÉE	1 mois	YTD	12 mois
Palatine Amerique (R) Eur	-0,28%	11,16%	3,12%
Indicateur*	-0,07%	18,61%	9,37%
Ecart de performance	-0,21%	-7,45%	-6,25%

PERFORMANCE ANNUALISÉE	3 ans	5 ans	10 ans
Palatine Amerique (R) Eur	7,88%	7,47%	9,52%
Indicateur*	13,64%	10,38%	13,91%
Ecart de performance	-5,76%	-2,91%	-4,39%

Les performances passées ne préjugent pas des performances futures.

\* La performance de l'indicateur est calculée dividendes nets réinvestis depuis le 01.01.2013. Les performances antérieures restent calculées dividendes non réinvestis

## STATISTIQUES (calcul hebdomadaire)

ANNUALISÉE	YTD	12 mois	3 ans	5 ans	10 ans
Volatilité de l'OPC	11,0%	15,1%	14,4%	16,7%	15,3%
Volatilité de l'indicateur	11,4%	14,6%	15,7%	20,0%	17,7%
Tracking error	4,1%	5,1%	5,3%	6,3%	5,1%
Ratio d'information	-2,0	-0,9	-0,9	-0,4	-0,7
Ratio Sharpe de l'OPC	1,1	0,0	0,5	0,4	0,6
Ratio Sharpe de l'indicateur	1,8	0,3	0,8	0,5	0,7

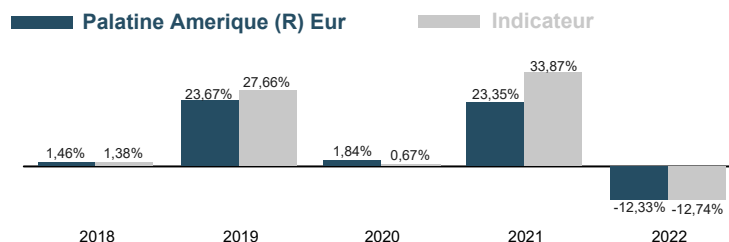
## PRINCIPALES POSITIONS ACTIONS

AU 31.08.2023


SOCIETES	%Actif	Secteur	Pays
MICROSOFT	8,6%	Technologie	USA
NVIDIA	5,5%	Technologie	USA
MARATHON PETROLEUM	2,0%	Energie	USA
UNITEDHEALTH GROUP	1,9%	Santé	USA
KEYCORP	1,9%	Sociétés financières	USA

## HISTORIQUE DES PERFORMANCES

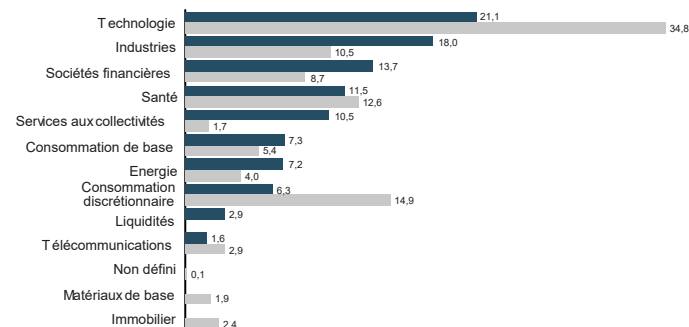
ANNÉES CIVILES



## ALLOCATION PAR PAYS (%)



## ALLOCATION PAR SECTEUR (%)



## CONTRIBUTIONS A LA PERFORMANCE

MEILLEURS CONTRIBUTEURS DU 31.07.2023 AU 31.08.2023

SOCIETES	Contribution	Poids moyen
NVIDIA	0,37%	5,03%
LILLY(ELI)& CO COM NPV	0,37%	1,78%
SEAGATE HLDGS RG	0,21%	1,69%
WEST PHARMACEUTICAL SERVICES	0,19%	1,69%
MARATHON PETROLEUM	0,18%	1,98%

# PALATINE AMERIQUE (R) EUR

Fonds commun de placement de droit français

REPORTING • 31 août 2023



## AVERTISSEMENT, INFORMATIONS IMPORTANTES

Le présent document est un document promotionnel (le « Document »). Le Document est édité par Palatine Asset Management, société de gestion de portefeuille agréée par l'AMF (Autorité des Marchés Financiers) n° GP 05000014. Siège social : 86, rue de Courcelles 75008 PARIS | 950 340 885 RCS PARIS (la « Société de Gestion »).

Le fonds est un Fonds Commun de Placements (« FCP »), agréé en France et supervisée par l'AMF. Le FCP est un instrument de placement collectif en valeurs mobilières qui est régi par la Directive 2009/65/CE.

Le Document ne constitue ni une offre, ni une sollicitation de souscription. Les indications de performances passées ne sont pas une indication fiable des performances futures. Les fluctuations de taux de change peuvent influencer la valeur d'un placement, à la hausse ou à la baisse.

La liste des pays dans lesquels le Fonds est autorisé à la commercialisation est disponible sur le site [www.palatine-am.com](http://www.palatine-am.com) <<http://www.palatine-am.com>>. La Société de Gestion peut à tout moment décider de mettre fin à la commercialisation du Fonds dans une ou plusieurs juridictions.

Le prospectus du Fonds (le « Prospectus ») et le document d'information clé pour l'investisseur (le « DICI ») doivent être lus avant toute prise de décision d'investissement dans le Fonds. Ces documents, ainsi que les derniers rapports semestriel et annuel sont disponibles gratuitement sur simple demande à la Société de Gestion, sur le site [www.palatine-am.com](http://www.palatine-am.com) <<http://www.palatine-am.com>> ou au travers des facilités locales reprises ci-dessous.

Il est également vivement recommandé aux investisseurs de lire attentivement les avertissements concernant les risques ainsi que les réglementations figurant dans le prospectus; il est recommandé de requérir l'avis de conseillers financiers et fiscaux.

Conformément à l'article 93 bis de la Directive 2009/65/CE, la Société de Gestion a la possibilité de cesser la commercialisation de tout ou partie des parts du Fonds moyennant une communication ad-hoc telle que prévue par la loi.

Les informations reprises dans ce Document ont été obtenues auprès de sources jugées fiables ; la Société de Gestion ne peut toutefois pas garantir ni leur exactitude ni leur caractère exhaustif. Les informations reprises dans ce Document ont été calculées à la date du rapport indiquée en première page. Ce Document peut être modifié à tout moment sans avis préalable.

Toute réclamation peut être adressée gratuitement à la Société de Gestion, auprès du service Traitement des Réclamations, 68 rue du faubourg saint honorée 75008 PARIS, ou auprès de votre distributeur.

Un résumé des droits des investisseurs est disponible sur le site [www.palatine-am.com](http://www.palatine-am.com) <<http://www.palatine-am.com>> à l'adresse <https://www.palatine-am.com/menu-des-liens-utiles/reglementation> ainsi que la procédure de plainte

Aucune partie du Document ne peut être ni reproduite, ni copiée, ni redistribuée sans l'accord écrit préalable de la Société de Gestion.

### Facilités à l'attention des investisseurs résidant dans un Etat Membre de l'Union Européenne (UE) ou de l'Espace Économique Européen (EEE) dans lesquels LE FONDS est commercialisé

Les ordres de souscription, rachats et/ou switch peuvent être effectués auprès de (i) votre banque, intermédiaire financier ou distributeur, (ii) la banque dépositaire CACEIS Bank, 89-91 rue Gabriel Peri 92120 Montrouge, France, ou (iii) de la Société de Gestion.

Toutes les informations relatives à la procédure de souscription, de rachat, de switch, ou la procédure relative au paiement des dividendes est disponible sur le site [www.palatine-am.com](http://www.palatine-am.com) <<http://www.palatine-am.com>>

#### A l'attention des investisseurs résidant en France :

Le correspondant centralisateur en France est CACEIS Bank, 89-91 rue Gabriel Péri, 92120 Montrouge, France