

PALATINE AMERIQUE

FR0007393038 - Part R EUR

Reporting mensuel au 31 décembre 2025

COMMENTAIRE DE GESTION

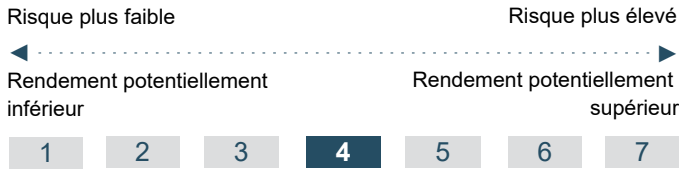
Sur le mois de décembre, les marchés boursiers, hors Etats-Unis, ont été en hausse, clôturant une année 2025 qui s'est avérée être une année solide sur l'ensemble des marchés financiers. La Fed a continué d'ajuster sa politique monétaire en baissant pour la troisième fois cette année ses taux directeurs de 25 points alors que la BCE a maintenu les siens à partir du troisième trimestre.

Le CAC 40 a terminé l'année bon dernier parmi les principaux indices actions européens sur l'année 2025, marqué par la persistance de l'incertitude politique française. Les marchés européens ont été stimulés par les grands plans allemands (financements d'un effort dans les domaines de la défense et des infrastructures). Les marchés américains ont été touchés par les inquiétudes autour de l'IA malgré la publication surprise du PIB US du troisième trimestre supérieur aux attentes.

En Asie, la Chine, face à des indicateurs économiques mitigés, a annoncé une relance économique ambitieuse pour 2026. Et comme attendu la banque centrale du Japon a relevé ses taux dans une optique de normalisation monétaire, signe de sa confiance dans la progression du Japon vers un objectif d'inflation durable de 2%. L'or et les métaux précieux ont poursuivi leur rallye sur le mois, et les cours du pétrole ont clôturé autour des 60\$.

La stratégie a subi une performance négative ce mois-ci, principalement en raison de la poursuite d'une rotation sectorielle marquée en faveur des secteurs défensifs, au détriment des secteurs de croissance qui a commencé en novembre. Cette tendance reflète une aversion accrue au risque sur les marchés à cause de l'incertitude autour de la politique monétaire de la Fed. Sur le plan sectoriel, les secteurs de la technologie et de l'industrie ont été les principaux contributeurs négatifs. En revanche, les secteurs de la finance et de l'énergie ont enregistré des résultats positifs.

PROFIL DE RISQUE




Cet indicateur représente la volatilité historique annuelle de l'OPCVM sur une période de 5 ans. L'indicateur de risque de l'OPCVM reflète l'exposition de son actif en actions composant son univers d'investissement. Les données historiques telles que celles utilisées pour calculer l'indicateur synthétique pourraient ne pas constituer une indication fiable du profil de risque futur de l'OPCVM. La catégorie de risque associée à cet OPCVM n'est pas garantie et pourra évoluer dans le temps. La catégorie la plus faible ne signifie pas « sans risque ».

OBJECTIF DE GESTION


L'OPCVM recherche une performance proche ou supérieure à celle de l'indice Standard and Poor's 500 ESG TR, sur un horizon de 5 ans. L'OPCVM est à tout moment exposé de 60% à 100% au risque actions, sans contrainte de détention par secteur d'activité. Il est investi à hauteur de 75 % minimum en actions de sociétés américaines. L'indice Standard and Poor's 500 ESG (USD) TR dividendes nets réinvestis est l'indicateur de comparaison à posteriori de l'OPCVM. Le fonds investit principalement dans des sociétés à grande capitalisation hautement liquides composant le S&P 500 ESG en s'appuyant sur une solution d'investissement quantitative afin de construire un portefeuille optimal de positions longues.

 [Cliquez ici](#)



Kamal CHANCARI

Gérant



Juliette JOURNO

Co-gérant

PROFIL

Forme Juridique	FCP de droit français
Société de gestion	Palatine Asset Management
Code ISIN	FR0007393038
Classification AMF	Actions Internationales
Classification SFDR	Article 8
Dépositaire	Caceis Bank
Commercialisation	Banque Palatine
Indicateur de référence	S&P 500 ESG TR
Durée de placement recommandée	supérieure à 5 ans
Devise de comptabilité	Euro
Valorisation	Quotidienne
Souscriptions / rachats	Centralisation chaque jour avant 11h30. Exécution sur la base de la prochaine VL.
Commission de souscription	2,00 %
Commission de rachat	Aucune
Clôture de l'exercice	Dernier jour de bourse de décembre
Frais courants	2% TTC

DONNÉES AU 31.12.2025

Valeur liquidative	214,03 €
Nombre de parts	51 612,020
Actif net global	65,04 M€
Actif net de la part	11,05 M€

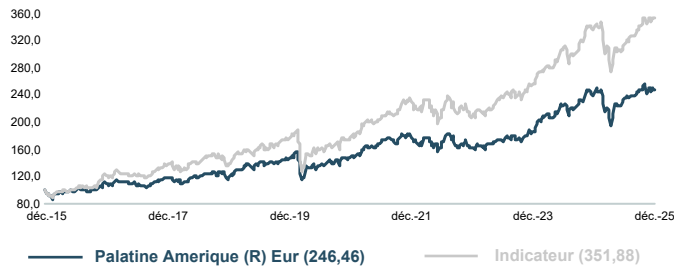
# PALATINE AMERIQUE

FR0007393038 - Part R EUR

Reporting mensuel au 31 décembre 2025

## EVOLUTION DE LA VALEUR LIQUIDATIVE

BASE 100 LE 31.12.2015



## PERFORMANCES NETTES (en euro)

PERFORMANCE CUMULÉE	1 mois	YTD	12 mois	5 ans	10 ans
Palatine America (R) Eur	-1,48%	2,86%	2,86%	66,56%	146,46%
Indicateur*	-0,33%	4,70%	4,70%	100,05%	251,88%
Ecart de performance	-1,15%	-1,84%	-1,84%	-33,49%	-105,42%

PERFORMANCE ANNUALISÉE	3 ans	5 ans	10 ans
Palatine America (R) Eur	15,47%	10,74%	9,44%
Indicateur*	19,61%	14,88%	13,40%
Ecart de performance	-4,14%	-4,14%	-3,96%

Les performances passées ne préjugent pas des performances futures.  
\* La performance de l'indicateur est calculée dividendes nets réinvestis depuis le 01.01.2013. Les performances antérieures restent calculées dividendes non réinvestis

## STATISTIQUES (calcul hebdomadaire)

ANNUALISÉE	YTD	12 mois	3 ans	5 ans	10 ans
Volatilité de l'OPC	20,7%	20,7%	16,5%	16,1%	16,0%
Volatilité de l'indicateur	18,3%	18,3%	14,8%	15,5%	17,6%
Tracking error	5,5%	5,5%	4,9%	5,2%	5,4%
Ratio d'information	-0,2	-0,2	-0,7	-0,7	-0,6
Ratio Sharpe de l'OPC	0,1	0,1	0,7	0,5	0,5
Ratio Sharpe de l'indicateur	0,2	0,2	1,0	0,8	0,7

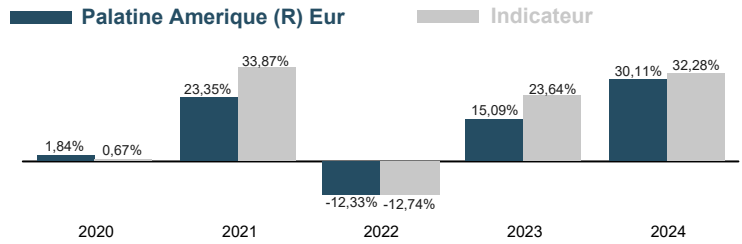
## PRINCIPALES POSITIONS ACTIONS

AU 31.12.2025


SOCIETES	%Actif	Secteur	Pays
NVIDIA	8,3%	Technologie	USA
MICROSOFT	6,8%	Technologie	USA
BROADCOM RG	4,4%	Technologie	USA
AMAZON.COM INC	4,3%	Consommation discrétionnaire	USA
ARISTA NETWORKS	3,7%	Télécommunications	USA

## HISTORIQUE DES PERFORMANCES

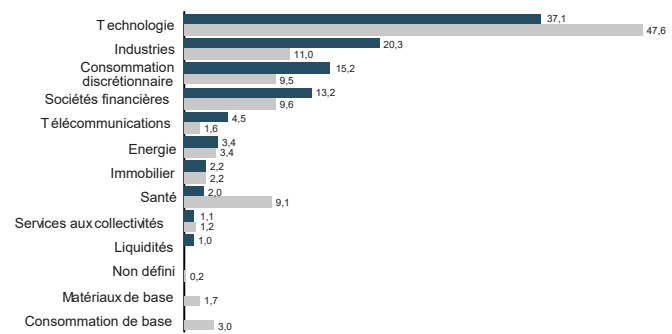
ANNÉES CIVILES



## ALLOCATION PAR PAYS (%)



## ALLOCATION PAR SECTEUR (%)



## CONTRIBUTIONS A LA PERFORMANCE

MEILLEURS CONTRIBUTEURS DU 28.11.2025 AU 31.12.2025

SOCIETES	Contribution	Poids moyen
NVIDIA	0,34%	7,97%
CITIGROUP	0,21%	1,96%
LAM RESEARCH CORP	0,21%	2,53%
GOLDMANN SACHS GROUP	0,11%	2,08%
ADOBE SYSTEMS	0,10%	1,28%



## PALATINE AMERIQUE

FR0007393038 - Part R EUR

Reporting mensuel au **31 décembre 2025**

### AVERTISSEMENT, INFORMATIONS IMPORTANTES

Le présent document est un document promotionnel (le « Document »). Le Document est édité par Palatine Asset Management, société de gestion de portefeuille agréée par l'AMF (Autorité des Marchés Financiers) n° GP 05000014. Siège social : 86, rue de Courcelles 75008 PARIS | 950 340 885 RCS PARIS (la « Société de Gestion »).

Le fonds est un Fonds Commun de Placements (« FCP »), agréé en France et supervisée par l'AMF. Le FCP est un instrument de placement collectif en valeurs mobilières qui est régi par la Directive 2009/65/CE.

Le Document ne constitue ni une offre, ni une sollicitation de souscription. Les indications de performances passées ne sont pas une indication fiable des performances futures. Les fluctuations de taux de change peuvent influencer la valeur d'un placement, à la hausse ou à la baisse.

La liste des pays dans lesquels le Fonds est autorisé à la commercialisation est disponible sur le site [www.palatine-am.com](http://www.palatine-am.com) <<http://www.palatine-am.com>>. La Société de Gestion peut à tout moment décider de mettre fin à la commercialisation du Fonds dans une ou plusieurs juridictions.

Le prospectus du Fonds (le « Prospectus ») et le document d'information clé pour l'investisseur (le « DICI ») doivent être lus avant toute prise de décision d'investissement dans le Fonds. Ces documents, ainsi que les derniers rapports semestriel et annuel sont disponibles gratuitement sur simple demande à la Société de Gestion, sur le site [www.palatine-am.com](http://www.palatine-am.com) <<http://www.palatine-am.com>> ou au travers des facilités locales reprises ci-dessous.

Il est également vivement recommandé aux investisseurs de lire attentivement les avertissements concernant les risques ainsi que les réglementations figurant dans le prospectus; il est recommandé de requérir l'avis de conseillers financiers et fiscaux.

Conformément à l'article 93 bis de la Directive 2009/65/CE, la Société de Gestion a la possibilité de cesser la commercialisation de tout ou partie des parts du Fonds moyennant une communication ad-hoc telle que prévue par la loi.

Les informations reprises dans ce Document ont été obtenues auprès de sources jugées fiables ; la Société de Gestion ne peut toutefois pas garantir ni leur exactitude ni leur caractère exhaustif. Les informations reprises dans ce Document ont été calculées à la date du rapport indiquée en première page. Ce Document peut être modifié à tout moment sans avis préalable.

Toute réclamation peut être adressée gratuitement à la Société de Gestion, auprès du service Traitement des Réclamations, 86, rue de Courcelles 75008 PARIS, ou auprès de votre distributeur.

Un résumé des droits des investisseurs est disponible sur le site [www.palatine-am.com](http://www.palatine-am.com) <<http://www.palatine-am.com>> à l'adresse <https://www.palatine-am.com/menu-des-liens-utiles/reglementation> ainsi que la procédure de plainte

Aucune partie du Document ne peut être ni reproduite, ni copiée, ni redistribuée sans l'accord écrit préalable de la Société de Gestion.

### Facilités à l'attention des investisseurs résidant dans un Etat Membre de l'Union Européenne (UE) ou de l'Espace Économique Européen (EEE) dans lesquels LE FONDS est commercialisé

Les ordres de souscription, rachats et/ou switch peuvent être effectués auprès de (i) votre banque, intermédiaire financier ou distributeur, (ii) la banque dépositaire CACEIS Bank, 89-91 rue Gabriel Peri 92120 Montrouge, France, ou (iii) de la Société de Gestion.

Toutes les informations relatives à la procédure de souscription, de rachat, de switch, ou la procédure relative au paiement des dividendes est disponible sur le site [www.palatine-am.com](http://www.palatine-am.com) <<http://www.palatine-am.com>>

#### A l'attention des investisseurs résidant en France :

Le correspondant centralisateur en France est CACEIS Bank, 89-91 rue Gabriel Péri, 92120 Montrouge, France