

# PALATINE EUROPE SUSTAINABLE EMPLOYMENT

Fonds commun de placement de droit français

REPORTING • 29 novembre 2024

PART PALATINE R

## COMMENTAIRE DE GESTION

En novembre, Donald Trump a été réélu comme président des USA, ce qui a suscité une réaction positive des marchés financiers. Les indices boursiers, tels que le S&P 500 et le Nasdaq, ont enregistré des hausses significatives.

La Réserve fédérale a de plus ajusté ses taux directeurs, signalant une confiance dans la solidité de l'économie américaine, malgré des préoccupations persistantes. La croissance du PIB a été soutenue par des dépenses des consommateurs, renforçant les attentes d'une reprise économique.

En revanche, la situation en Europe a été plus préoccupante. Les incertitudes politiques et économiques avec des craintes d'instauration de droits de douane ont conduit à un repositionnement des investissements vers les États-Unis. Les marchés européens, bien que légèrement en hausse, ont été affectés par des performances décevantes dans certains secteurs.

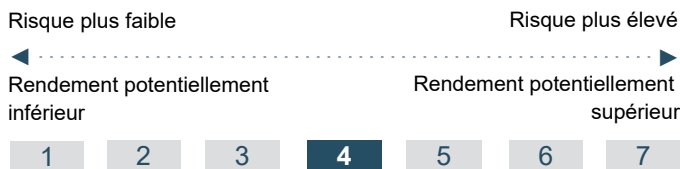
La France, en particulier, a fait face à des défis avec une instabilité politique croissante et des coûts d'emprunt en hausse. Les inquiétudes concernant la gestion budgétaire et la stabilité économique ont souligné l'urgence d'initiatives pour restaurer la confiance des investisseurs et stabiliser l'économie. Dans ce contexte le CAC 40 s'est retrouvé à nouveau en territoire négatif, affichant un recul de -2,4% sur le mois et de -4,9% depuis le début de l'année.

Le fonds Palatine Europe Sustainable Employment sur le mois de novembre a réalisé une performance inférieure à celle de l'EuroStoxx50. Parmi les meilleurs contributeurs notons les valeurs suivantes : Smurfit Kappa : la fusion avec Westrock a dégagé les premières synergies. Publicis : la valeur a profité de son positionnement très solide aux États-Unis. KBC : la publication a été de très belle facture. En revanche, parmi les principaux détracteurs, on trouve quelques valeurs françaises (Vivendi, Legrand et Veolia) qui ont souffert du risque et des inquiétudes autour de la stabilité du gouvernement.

Sur le mois de novembre, nous avons allégé BNP et AXA afin de prendre en compte le risque politique spécifique lié à la France. Nous avons renforcé Intesa Sanpaolo pour son efficacité opérationnelle et son bilan solide. Sa politique de retour à l'actionnaire est par ailleurs attractive. Intesa Sanpaolo met en place des politiques de bien-être au travail, incluant des initiatives pour la santé mentale, l'équilibre entre vie professionnelle et vie personnelle par le biais de son programme « Wellness ». Nous avons acheté Allianz. Le résultat opérationnel a été supérieur aux attentes en assurance dommages et sa marge de solvabilité était en hausse.

Par ailleurs la société investit dans la formation de ses employés via sa plateforme d'apprentissage en ligne appelée "Allianz Learning". Cela permet d'améliorer l'employabilité et la motivation de ses salariés.

## PROFIL DE RISQUE



Cet indicateur représente la volatilité historique annuelle de l'OPCVM sur une période de 5 ans. L'indicateur de risque de l'OPCVM reflète l'exposition de son actif en actions composant son univers d'investissement. Les données historiques telles que celles utilisées pour calculer l'indicateur synthétique pourraient ne pas constituer une indication fiable du profil de risque futur de l'OPCVM. La catégorie de risque associée à cet OPCVM n'est pas garantie et pourra évoluer dans le temps. La catégorie la plus faible ne signifie pas « sans risque ».

## OBJECTIF DE GESTION

L'OPCVM a pour objectif de rechercher une performance supérieure à celle de l'indice EuroStoxx 50 dividendes nets réinvestis, sur la durée de placement recommandée, grâce à une gestion discrétionnaire d'un portefeuille exposé aux marchés actions européens en profitant du dynamisme des sociétés exportatrices ou fortement implantées en dehors de l'Europe, et grâce à une dimension extra-financière de type « Best in Class ». L'OPCVM est ISR.

[Cliquez ici](#)



**Bruno VACOSSIN**

Gérant



**Juliette JOURNO**

Co-gérant

## PROFIL

Forme Juridique	FCP de droit français
Société de gestion	Palatine Asset Management
Code ISIN	FR0013391513
Label ISR	Oui
Classification AMF	Actions des pays de l'Union Européenne
Classification SFDR	Article 9
Dépositaire	Caceis Bank
Dominante fiscale	Eligible au PEA, le traitement fiscal dépend de la situation individuelle de chaque client et il est susceptible d'être modifié ultérieurement.
Indicateur de référence	EuroStoxx 50 NR
Durée de placement recommandée	5 ans
Devise de comptabilité	Euro
Valorisation	Quotidienne
Souscriptions / rachats	Centralisation chaque jour avant 11h30. Exécution sur la base de la prochaine VL.
Commission de souscription	2,00 % (maximum)
Commission de rachat	Aucune
Frais courants	2,207% TTC

## DONNÉES AU 29.11.2024

Valeur liquidative	156,32 €
Nombre de parts	105 638,735
Actif net global	335,90 M€
Actif net de la part	16,51 M€



## PALATINE EUROPE SUSTAINABLE EMPLOYMENT

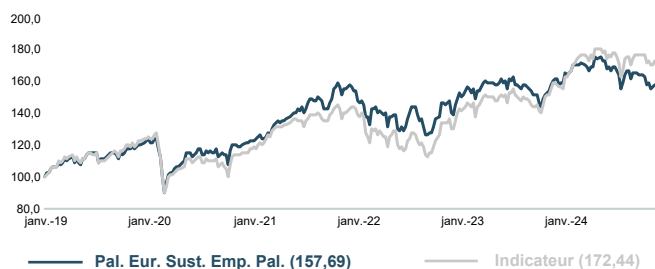
Fonds commun de placement de droit français

REPORTING • 29 novembre 2024

PART PALATINE R

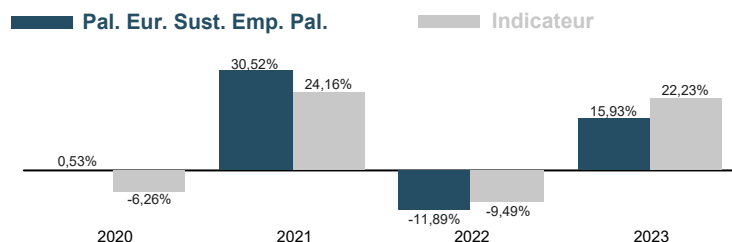
### EVOLUTION DE LA VALEUR LIQUIDATIVE

BASE 100 LE 28.01.2019



### HISTORIQUE DES PERFORMANCES

ANNÉES CIVILES



### PERFORMANCES NETTES (en euro)

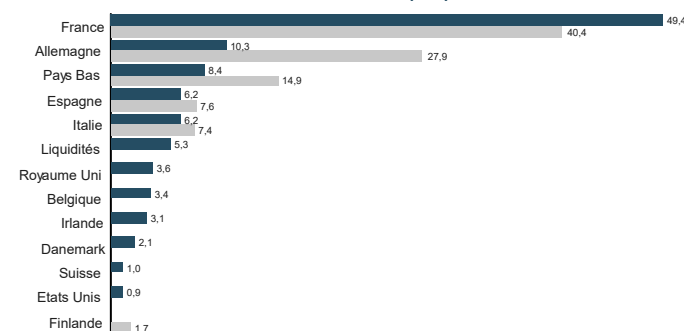
PERFORMANCE CUMULÉE	1 mois	YTD	12 mois	5 ans
Pal. Eur. Sust. Emp. Pal.	-0,69%	-2,29%	1,26%	32,32%
Indicateur	-0,37%	8,90%	12,39%	42,75%
Ecart de performance	-0,32%	-11,19%	-11,13%	-10,43%

PERFORMANCE ANNUALISÉE	3 ans	5 ans
Pal. Eur. Sust. Emp. Pal.	1,54%	5,76%
Indicateur	8,43%	7,37%
Ecart de performance	-6,89%	-1,61%

Les performances passées ne préjugent pas des performances futures.

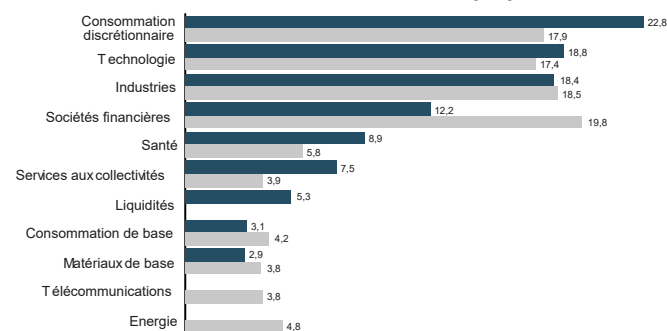
### ALLOCATION PAR PAYS (%)



### STATISTIQUES (calcul hebdomadaire)

ANNUALISÉE	YTD	12 mois	3 ans	5 ans
Volatilité de l'OPC	14,6%	14,2%	16,9%	19,1%
Volatilité de l'indicateur	14,7%	14,2%	17,2%	19,8%
Tracking error	3,7%	3,8%	4,8%	4,9%
Ratio d'information	-3,2	-2,7	-1,4	-0,3
Ratio Sharpe de l'OPC	-0,4	-0,2	0,0	0,2
Ratio Sharpe de l'indicateur	0,4	0,5	0,3	0,3

### ALLOCATION PAR SECTEUR (%)



### PRINCIPALES POSITIONS ACTIONS

AU 29.11.2024

SOCIETES	%Actif	Secteur	Pays
ASML HOLDING	6,9%	Technologie	NLD
PUBLICIS GROUPE	5,2%	Consommation discrétionnaire	FRA
SCHNEIDER ELECTRIC	4,5%	Industries	FRA
BUREAU VERITAS	3,8%	Industries	FRA
KBC GROUPE	3,4%	Sociétés financières	BEL

### CONTRIBUTIONS A LA PERFORMANCE

MEILLEURS CONTRIBUTEURS DU 31.10.2024 AU 29.11.2024

SOCIETES	Contribution	Poids moyen
ASML HOLDING	0,39%	6,63%
SMURFIT	0,30%	3,04%
PUBLICIS GROUPE	0,25%	5,10%
INFINEON TECHNOLOGIES N	0,12%	2,03%
DASSAULT SYSTEMES	0,12%	3,25%



## PALATINE EUROPE SUSTAINABLE EMPLOYMENT

Fonds commun de placement de droit français

REPORTING • 29 novembre 2024 PART PALATINE R

### AVERTISSEMENT, INFORMATIONS IMPORTANTES

Le présent document est un document promotionnel (le « Document »). Le Document est édité par Palatine Asset Management, société de gestion de portefeuille agréée par l'AMF (Autorité des Marchés Financiers) n° GP 05000014. Siège social : 86, rue de Courcelles 75008 PARIS | 950 340 885 RCS PARIS (la « Société de Gestion »).

Le fonds est un Fonds Commun de Placements (« FCP »), agréé en France et supervisée par l'AMF. Le FCP est un instrument de placement collectif en valeurs mobilières qui est régi par la Directive 2009/65/CE.

Le Document ne constitue ni une offre, ni une sollicitation de souscription. Les indications de performances passées ne sont pas une indication fiable des performances futures. Les fluctuations de taux de change peuvent influencer la valeur d'un placement, à la hausse ou à la baisse.

La liste des pays dans lesquels le Fonds est autorisé à la commercialisation est disponible sur le site [www.palatine-am.com](http://www.palatine-am.com) <<http://www.palatine-am.com>>. La Société de Gestion peut à tout moment décider de mettre fin à la commercialisation du Fonds dans une ou plusieurs juridictions.

Le prospectus du Fonds (le « Prospectus ») et le document d'information clé pour l'investisseur (le « DICI ») doivent être lus avant toute prise de décision d'investissement dans le Fonds. Ces documents, ainsi que les derniers rapports semestriel et annuel sont disponibles gratuitement sur simple demande à la Société de Gestion, sur le site [www.palatine-am.com](http://www.palatine-am.com) <<http://www.palatine-am.com>> ou au travers des facilités locales reprises ci-dessous.

Il est également vivement recommandé aux investisseurs de lire attentivement les avertissements concernant les risques ainsi que les réglementations figurant dans le prospectus; il est recommandé de requérir l'avis de conseillers financiers et fiscaux.

Conformément à l'article 93 bis de la Directive 2009/65/CE, la Société de Gestion a la possibilité de cesser la commercialisation de tout ou partie des parts du Fonds moyennant une communication ad-hoc telle que prévue par la loi.

Les informations reprises dans ce Document ont été obtenues auprès de sources jugées fiables ; la Société de Gestion ne peut toutefois pas garantir ni leur exactitude ni leur caractère exhaustif. Les informations reprises dans ce Document ont été calculées à la date du rapport indiquée en première page. Ce Document peut être modifié à tout moment sans avis préalable.

Toute réclamation peut être adressée gratuitement à la Société de Gestion, auprès du service Traitement des Réclamations, 68 rue du faubourg saint honorée 75008 PARIS, ou auprès de votre distributeur.

Un résumé des droits des investisseurs est disponible sur le site [www.palatine-am.com](http://www.palatine-am.com) <<http://www.palatine-am.com>> à l'adresse <https://www.palatine-am.com/menu-des-liens-utiles/reglementation> ainsi que la procédure de plainte

Aucune partie du Document ne peut être ni reproduite, ni copiée, ni redistribuée sans l'accord écrit préalable de la Société de Gestion.

### Facilités à l'attention des investisseurs résidant dans un Etat Membre de l'Union Européenne (UE) ou de l'Espace Économique Européen (EEE) dans lesquels LE FONDS est commercialisé

Les ordres de souscription, rachats et/ou switch peuvent être effectués auprès de (i) votre banque, intermédiaire financier ou distributeur, (ii) la banque dépositaire CACEIS Bank, 89-91 rue Gabriel Peri 92120 Montrouge, France, ou (iii) de la Société de Gestion.

Toutes les informations relatives à la procédure de souscription, de rachat, de switch, ou la procédure relative au paiement des dividendes est disponible sur le site [www.palatine-am.com](http://www.palatine-am.com) <<http://www.palatine-am.com>>

### A l'attention des investisseurs résidant en France :

Le correspondant centralisateur en France est CACEIS Bank, 89-91 rue Gabriel Péri, 92120 Montrouge, France

L'indicateur synthétique de risque et de rendement représente la volatilité historique annuelle (le pas de calcul est hebdomadaire) sur une période couvrant les 5 dernières années de la vie de l'OPC ou depuis sa création en cas de durée inférieure. L'OPC est classé sur une échelle de 1 à 7, en fonction de son niveau croissant de volatilité. Ce document non contractuel ne présente pas un caractère publicitaire ou promotionnel. Les informations contenues dans ce document sont données à titre purement indicatif. Pour tout complément, vous devez vous reporter au DICI et au prospectus. Les performances passées sont basées sur des chiffres ayant trait aux années écoulées et ne sauraient présager des performances futures. Elles ne sont pas constantes dans le temps. Sources : Palatine AM, CACEIS Fund Adm., ITM Concepts, Bloomberg.

Palatine Asset Management - Société Anonyme au capital de 1 917 540 €. Société de gestion de portefeuille agréée par l'AMF n° GP 05000014. Siège social : 86, rue de Courcelles 75008 PARIS | 950 340 885 RC Une société du groupe BPCE. Adresse Reporting Client : Horizons 17, 140 Boulevard Maeshherbes 75017 PARIS | e-mail : [amr-reporting@palatine.fr](mailto:amr-reporting@palatine.fr) | Tél : 01.55.27.96.29 ou 01.55.27.94.26. Adresse courrier : TS, 93736 Bobigny cedex 9 | Site internet : [www.palatine-am.com](http://www.palatine-am.com)