



# PALATINE FRANCE MID CAP

FR0000437576 - Part I

## Reporting mensuel au 30 avril 2026

### COMMENTAIRE DE GESTION

Après une correction en mars, les marchés actions ont connu une reprise significative en avril. Les indices américains se sont particulièrement distingués, portés par un fort engouement pour l'intelligence artificielle (IA) et les investissements massifs qui en découlent. En conséquence, sur le mois, le Nasdaq a affiché une progression notable de 15,6% tandis que le S&P 500 a gagné +10,4%. En contraste, l'Europe, a connu une progression plus mesurée. L'Eurostoxx 50 a progressé de 5,6%, la sensibilité accrue à l'augmentation des coûts de l'énergie freinant son élan. Le CAC 40, en particulier, est resté en retrait, notamment en raison de la très faible exposition des entreprises françaises à l'IA. Le début du mois d'avril a été marqué par un cessez-le-feu temporaire, rapidement éclipsé par l'échec des pourparlers à Islamabad. Les répercussions géopolitiques ont été immédiates et significatives : annonce d'un blocus naval américain du détroit d'Ormuz, menaces de droits de douane contre la Chine et retour d'une rhétorique belliqueuse.

Ces développements géopolitiques ont provoqué un rebond immédiat du baril de Brent au-delà des 100 dollars, ravivant les craintes de stagflation. En réaction, les taux d'intérêt longs ont augmenté, le rendement du 10 ans américain témoignant de cette tendance haussière. Les banques centrales ont, dans l'ensemble, maintenu leurs taux directeurs. Cependant, les perspectives d'inflation et l'impact contrasté sur la croissance, particulièrement marqué en Europe, pourraient inciter la BCE à envisager de futures hausses de taux. Malgré les incertitudes persistantes concernant l'évolution du conflit au Moyen-Orient, les investisseurs ont conservé une posture positive. Cette confiance a été en partie soutenue par des résultats d'entreprises solides lors du premier trimestre.

Dans un contexte de marché haussier sur les valeurs moyennes, Palatine France Mid Cap surperforme sur la période son indicateur de référence. Le fonds surperforme sur un an glissant. La performance a été tirée dans ce contexte par SOITEC (Equipementier technologique semi-conducteurs ; IA), MERSEN (Equipementier technologique ; IA), NEXANS (Equipementier électrique ; IA), LISI (Equipementier aéronautique ; CA T1 et perspectives), SEB (PEM ; perspectives améliorées) et bien d'autres valeurs. A l'inverse, le fonds a été impacté négativement par l'exposition en WAVESTONE (Consulting ; craintes IA), SOPRA (ESN ; craintes IA), ALTEN (ESN ; craintes liées à l'IA), BIOMERIEUX (Testing ; CA T1 et perspectives), VUSION (Equipementier technologique ; craintes IA) et quelques autres valeurs. En termes de mouvements, nous avons accumulé VUSION et allégé ATOS, NEXITY, SOITEC et VALLOUREC.

### PROFIL DE RISQUE\*

Risque plus faible

Risque plus élevé



\*Cet indicateur représente la volatilité historique annuelle de l'OPCVM sur une période de 5 ans. L'indicateur de risque de l'OPCVM reflète l'exposition de son actif en actions composant son univers d'investissement. Les données historiques telles que celles utilisées pour calculer l'indicateur synthétique pourraient ne pas constituer une indication fiable du profil de risque futur de l'OPCVM. La catégorie de risque associée à cet OPCVM n'est pas garantie et pourra évoluer dans le temps. La catégorie la plus faible ne signifie pas « sans risque ».

### OBJECTIF DE GESTION

L'objectif de gestion du fonds consiste à rechercher la performance à long terme à travers l'exposition sur les marchés actions françaises petites et moyennes capitalisations. Du fait de son éligibilité au PEA, le fonds sera investi en permanence à plus de 75% de son actif en actions françaises éligibles au PEA de petites et moyennes capitalisations comprises entre 200 millions et 25 milliards d'euros lors de leur acquisition en portefeuille. L'OPCVM est à tout moment exposé de 75% à 100% de son actif au risque actions, sans contrainte de détention par secteur d'activité ou autre. L'indice CAC Mid 60 dividendes nets réinvestis est l'indice de comparaison a posteriori de l'OPCVM.

[Cliquez ici](#)



**Laurent PANCE**

Gérant



**Bruno VACOSSIN**

Co-gérant

### PROFIL

Forme Juridique	FCP de droit français
Société de gestion	Palatine Asset Management
Code ISIN	FR0000437576
Classification AMF	Actions Françaises
Classification SFDR	Article 8
Dépositaire	Caceis Bank
Commercialisation	Banque Palatine
Dominante fiscale	Éligible au PEA
Indicateur de référence	CAC MID 60 dividendes nets réinvestis supérieure à 5 ans
Durée de placement recommandée	
Devise de comptabilité	Euro
Valorisation	Quotidienne
Souscriptions / rachats	Centralisation chaque jour avant 11h30. Exécution sur la base de la prochaine VL.
Commission de souscription	2,00 %
Commission de rachat	Aucune
Clôture de l'exercice	Dernier jour de bourse de décembre
Frais récurrents	1,821% TTC

### DONNÉES AU 30.04.2026

Valeur liquidative	2 943,47 €
Nombre de parts	15 695,831
Actif net global	60,09 M€
Actif net de la part	46,20 M€



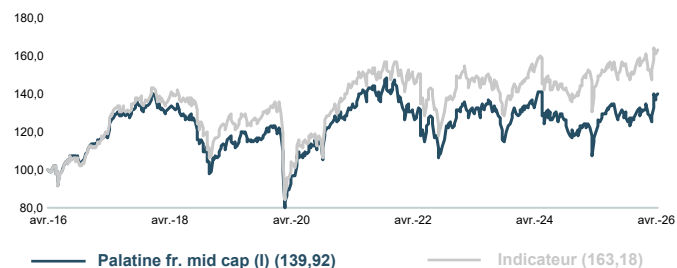
# PALATINE FRANCE MID CAP

FR0000437576 - Part I

## Reporting mensuel au 30 avril 2026

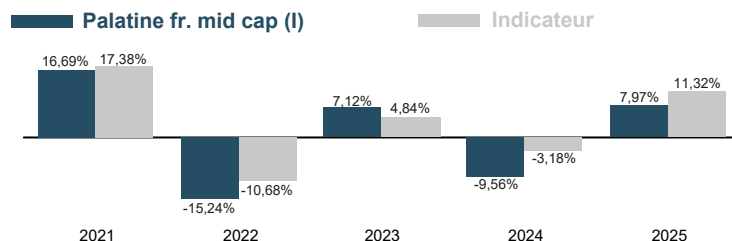
### EVOLUTION DE LA VALEUR LIQUIDATIVE

BASE 100 LE 29.04.2016



### HISTORIQUE DES PERFORMANCES

ANNÉES CIVILES




### PERFORMANCES NETTES (en euro)

PERFORMANCE CUMULÉE	1 mois	YTD	12 mois	5 ans	10 ans
Palatine fr. mid cap (I)	11,29%	8,71%	16,48%	5,63%	39,92%
Indicateur	10,73%	5,11%	13,10%	12,77%	63,18%
Ecart de performance	0,56%	3,60%	3,38%	-7,14%	-23,26%

PERFORMANCE ANNUALISÉE	3 ans	5 ans	10 ans
Palatine fr. mid cap (I)	2,04%	1,10%	3,42%
Indicateur	3,19%	2,43%	5,02%
Ecart de performance	-1,15%	-1,33%	-1,60%

Les performances passées ne préjugent pas des performances futures.

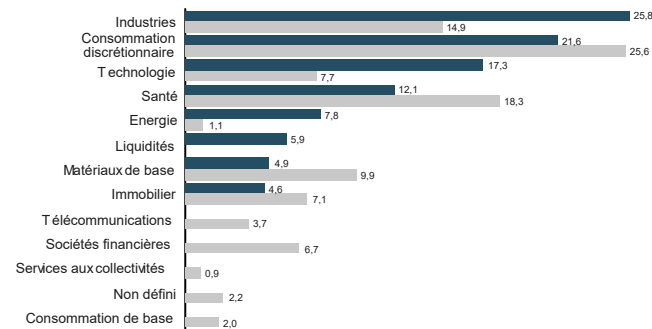
### ALLOCATION PAR PAYS (%)



### STATISTIQUES (calcul hebdomadaire)

ANNUALISÉE	YTD	12 mois	3 ans	5 ans	10 ans
Volatilité de l'OPC	19,2%	15,7%	16,8%	16,9%	17,3%
Volatilité de l'indicateur	19,1%	16,4%	16,9%	16,9%	18,2%
Tracking error	8,1%	7,1%	6,6%	5,9%	5,3%
Ratio d'information	0,9	0,3	-0,2	-0,3	-0,3
Ratio Sharpe de l'OPC	0,9	0,7	-0,1	-0,1	0,1
Ratio Sharpe de l'indicateur	0,5	0,5	0,0	0,0	0,2

### ALLOCATION PAR SECTEUR (%)



### PRINCIPALES POSITIONS ACTIONS

AU 30.04.2026

SOCIETES	%Actif	Secteur	Pays
IPSEN	5,3%	Santé	FRA
ELIS	5,2%	Industries	FRA
VALLOUREC	4,9%	Matériaux de base	FRA
VIRBAC SA	4,8%	Santé	FRA
SOPRA GROUP	4,6%	Technologie	FRA

### CONTRIBUTIONS A LA PERFORMANCE

MEILLEURS CONTRIBUTEURS DU 31.03.2026 AU 30.04.2026

SOCIETES	Contribution	Poids moyen
SOITEC	3,37%	3,22%
MERSEN	1,46%	3,78%
NEXANS	0,86%	2,52%
VALLOUREC	0,83%	4,83%
LISI	0,76%	4,06%



# PALATINE FRANCE MID CAP

FR0000437576 - Part I

Reporting mensuel au **30 avril 2026**

## AVERTISSEMENT, INFORMATIONS IMPORTANTES

Le présent document est un document promotionnel (le « Document »). Le Document est édité par Palatine Asset Management, société de gestion de portefeuille agréée par l'AMF (Autorité des Marchés Financiers) n° GP 05000014. Siège social : 86, rue de Courcelles 75008 PARIS | 950 340 885 RCS PARIS (la « Société de Gestion »).

Le fonds est un Fonds Commun de Placements (« FCP »), agréé en France et supervisée par l'AMF. Le FCP est un instrument de placement collectif en valeurs mobilières qui est régi par la Directive 2009/65/CE.

Le Document ne constitue ni une offre, ni une sollicitation de souscription. Les indications de performances passées ne sont pas une indication fiable des performances futures. Les fluctuations de taux de change peuvent influencer la valeur d'un placement, à la hausse ou à la baisse.

La liste des pays dans lesquels le Fonds est autorisé à la commercialisation est disponible sur le site [www.palatine-am.com](http://www.palatine-am.com) <<http://www.palatine-am.com>>. La Société de Gestion peut à tout moment décider de mettre fin à la commercialisation du Fonds dans une ou plusieurs juridictions.

Le prospectus du Fonds (le « Prospectus ») et le document d'information clé pour l'investisseur (le « DICI ») doivent être lus avant toute prise de décision d'investissement dans le Fonds. Ces documents, ainsi que les derniers rapports semestriel et annuel sont disponibles gratuitement sur simple demande à la Société de Gestion, sur le site [www.palatine-am.com](http://www.palatine-am.com) <<http://www.palatine-am.com>> ou au travers des facilités locales reprises ci-dessous.

Il est également vivement recommandé aux investisseurs de lire attentivement les avertissements concernant les risques ainsi que les réglementations figurant dans le prospectus; il est recommandé de requérir l'avis de conseillers financiers et fiscaux.

Conformément à l'article 93 bis de la Directive 2009/65/CE, la Société de Gestion a la possibilité de cesser la commercialisation de tout ou partie des parts du Fonds moyennant une communication ad-hoc telle que prévue par la loi.

Les informations reprises dans ce Document ont été obtenues auprès de sources jugées fiables ; la Société de Gestion ne peut toutefois pas garantir ni leur exactitude ni leur caractère exhaustif. Les informations reprises dans ce Document ont été calculées à la date du rapport indiquée en première page. Ce Document peut être modifié à tout moment sans avis préalable.

Toute réclamation peut être adressée gratuitement à la Société de Gestion, auprès du service Traitement des Réclamations, 86, rue de Courcelles 75008 PARIS, ou auprès de votre distributeur.

Un résumé des droits des investisseurs est disponible sur le site [www.palatine-am.com](http://www.palatine-am.com) <<http://www.palatine-am.com>> à l'adresse <https://www.palatine-am.com/menu-des-liens-utiles/reglementation> ainsi que la procédure de plainte

Aucune partie du Document ne peut être ni reproduite, ni copiée, ni redistribuée sans l'accord écrit préalable de la Société de Gestion.

### Facilités à l'attention des investisseurs résidant dans un Etat Membre de l'Union Européenne (UE) ou de l'Espace Économique Européen (EEE) dans lesquels LE FONDS est commercialisé

Les ordres de souscription, rachats et/ou switch peuvent être effectués auprès de (i) votre banque, intermédiaire financier ou distributeur, (ii) la banque dépositaire CACEIS Bank, 89-91 rue Gabriel Peri 92120 Montrouge, France, ou (iii) de la Société de Gestion.

Toutes les informations relatives à la procédure de souscription, de rachat, de switch, ou la procédure relative au paiement des dividendes est disponible sur le site [www.palatine-am.com](http://www.palatine-am.com) <<http://www.palatine-am.com>>

### A l'attention des investisseurs résidant en France :

Le correspondant centralisateur en France est CACEIS Bank, 89-91 rue Gabriel Péri, 92120 Montrouge, France