



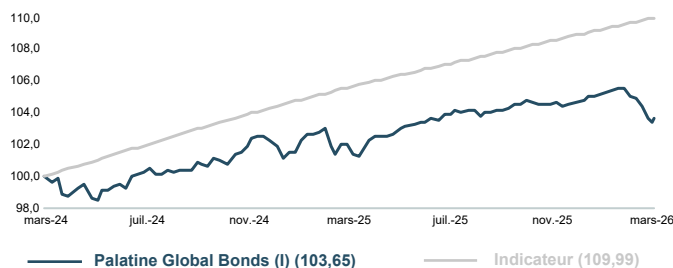
PALATINE GLOBAL BONDS

FR0010744219 - Part I

Reporting mensuel au 31 mars 2026

ÉVOLUTION DE LA VALEUR LIQUIDATIVE

BASE 100 LE 28.03.2024



OBJECTIF DE GESTION

L'OPCVM a pour objectif de gestion une rentabilité supérieure à celle de son indicateur composite de référence sur la durée de placement recommandée. Il investit, sans contrainte de répartition des investissements par pays, de maturité, et de répartition entre dette publique et dette privée, dans des titres de créance, uniquement au sein des pays de l'OCDE.

La fourchette de sensibilité aux taux d'intérêt est comprise entre -6 et +6.

[Cliquez ici](#)



M'hamed FENNIRI

Gérant

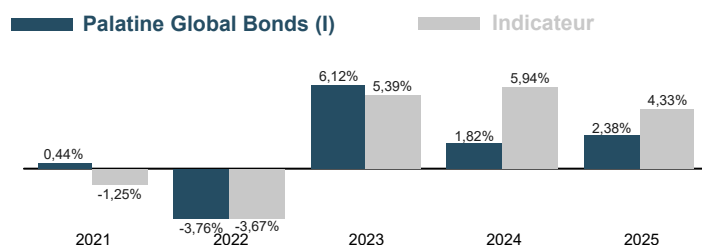


Rémi DURAN

Co-gérant

HISTORIQUE DES PERFORMANCES

ANNÉES CIVILES



PROFIL DE RISQUE

Risque plus faible

Risque plus élevé

Rendement potentiellement inférieur

Rendement potentiellement supérieur



Cet indicateur représente la volatilité historique annuelle de l'OPCVM sur une période de 5 ans. L'indicateur de risque de l'OPCVM reflète l'exposition de son actif en actions composant son univers d'investissement. Les données historiques telles que celles utilisées pour calculer l'indicateur synthétique pourraient ne pas constituer une indication fiable du profil de risque futur de l'OPCVM. La catégorie de risque associée à cet OPCVM n'est pas garantie et pourra évoluer dans le temps. La catégorie la plus faible ne signifie pas « sans risque ».

PROFIL

Forme Juridique	FCP de droit français
Société de gestion	Palatine Asset Management
Délégué financier	OSTRUM ASSET MANAGEMENT
Code ISIN	FR0010744219
Classification AMF	Obligataire International
Classification SFDR	Article 8
Dépositaire	Caceis Bank
Commercialisation	Palatine Asset Management Banque Palatine
Indicateur de référence	€STER Capitalisé + 2,00%
Durée de placement recommandée	4 ans
Devise de comptabilité	Euro
Valorisation	Quotidienne
Souscriptions / rachats	Centralisation chaque jour avant 11h30. Exécution sur la base de la VL datée du jour de centralisation.
Commission de souscription	0,50 %
Commission de rachat	Aucune
Politique des revenus	Capitalisation
Clôture de l'exercice	Dernier jour de bourse du mois de mars
Frais récurrents	0,85% TTC

DONNÉES AU 31.03.2026

Valeur liquidative	146,96 €
Nombre de parts	172 373,000
Actif net global	26,20 M€
Actif net de la part	25,33 M€

PALATINE GLOBAL BONDS

FR0010744219 - Part I

PERFORMANCES NETTES (en euro)

PERFORMANCE CUMULÉE	1 mois	YTD	12 mois	2 ans	3 ans	5 ans	10 ans
Palatine Global Bonds (I)	-1,83%	-1,02%	1,75%	3,65%	6,24%	5,40%	13,35%
Indicateur	0,35%	0,99%	4,13%	9,99%	16,39%	12,49%	16,71%
Ecart de performance	-2,18%	-2,01%	-2,38%	-6,34%	-10,15%	-7,09%	-3,36%

PERFORMANCE ANNUALISÉE	12 mois	2 ans	3 ans	5 ans	10 ans
Palatine Global Bonds (I)	1,75%	1,80%	2,04%	1,06%	1,26%
Indicateur	4,13%	4,86%	5,19%	2,38%	1,56%
Ecart de performance	-2,38%	-3,06%	-3,15%	-1,32%	-0,30%

Les performances passées ne préjugent pas des performances futures.

STATISTIQUES (calcul hebdomadaire)

ANNUALISÉE	12 mois	2 ans	3 ans	5 ans	10 ans
Volatilité de l'OPC	1,91%	2,43%	2,61%	3,07%	3,37%
Volatilité de l'indicateur	0,03%	0,11%	0,11%	1,86%	1,81%
Tracking error	1,90%	2,43%	2,61%	3,38%	3,48%
Ratio d'information	-1,32	-1,26	-1,19	-0,40	-0,09

COMMENTAIRE DE GESTION

Le mois de mars marque une rupture nette dans l'environnement macroéconomique qui prévalait en début d'année. L'escalade militaire en Iran, amorcée le 28 février, a provoqué un choc énergétique massif, avec une envolée historique des prix du pétrole et du gaz naturel. Ce choc exogène constitue un risque négatif majeur pour la croissance mondiale, en particulier pour les économies importatrices d'énergie.

L'envolée des cours du Brent jusqu'à 118 \$/baril fin mars (+94 % sur le trimestre) constitue un choc inflationniste majeur, essentiellement via les coûts des intrants. Après plusieurs trimestres de désinflation progressive, l'économie mondiale fait face à une réaccélération des anticipations d'inflation, alimentée par l'énergie, mais potentiellement diffusée via les prix du transport, de l'alimentation et des biens industriels.

En zone euro, déjà fragilisée par une dynamique de croissance faible, la hausse brutale des prix du brut et du gaz renforce les risques de ralentissement. Les conséquences de la guerre au Moyen-Orient se reflètent déjà dans les enquêtes PMI S&P global du secteur manufacturier pour le mois de mars. En effet, les délais de livraison des fournisseurs se sont nettement allongés, les chaînes logistiques devant s'adapter aux perturbations du transport maritime, tandis que la flambée des prix du pétrole et de l'énergie a porté l'inflation des prix des intrants à son niveau le plus élevé depuis la fin de l'année 2022. L'augmentation des coûts de production et du transport pèse sur les marges des entreprises et sur le pouvoir d'achat des ménages, faisant ressurgir le spectre d'un affaiblissement de la demande intérieure.

L'inflation de la zone euro a augmenté au mois de mars à 2,5 % contre 1,9 % en février, soit la plus forte hausse depuis octobre 2022, la refaisant repasser au-dessus de la cible de la BCE. La brutale remontée de l'inflation est imputable à l'énergie (+ 4,9 %) dans le sillage du conflit au Moyen-Orient et des perturbations du détroit d'Ormuz. L'impact du choc énergétique est très hétérogène au sein de la zone en fonction du mix énergétique et des mécanismes de protection des consommateurs. Ainsi, l'inflation a fortement rebondi en Allemagne à 2,8 % (vs 2 %), a été plus contenue en France à 1,9 % (vs 1,7 %) et stable en Italie à 1,5 % (demande intérieure plus faible et moindre répercussion immédiate des prix de l'énergie).

Aux États-Unis, si la croissance semblait plus résiliente en début d'année, le choc pétrolier de mars agit également comme un frein, d'autant plus qu'il intervient dans un contexte de conditions financières déjà restrictives.

Les spreads sur l'IG sont de nouveau à l'écartement sur le mois. L'indice Bloomberg Euro Corporates s'est tendu de 10 pbs à près de 82 pbs. A noter qu'en raison d'un sell-off significatif sur les marchés de taux, la performance absolue de l'indice s'est inscrite en nette baisse à -2.26%. Les secteurs cycliques dont l'automobile et la chimie ainsi que le secteur immobilier ont sous-performé sur la période. Les indices synthétiques crédit (séries S44) ont sous-performé avec des écartements de 11 pbs et 57 pbs respectivement pour les ITRAXX Main et Crossover.

Le marché primaire, sans surprises, a été très calme avec un volume de près de 51Mds€. Toutefois, coté flux le mois de mars a donné lieu à de légères sorties en agrégé sur les fonds investment grade mais cela masque des sorties plus importantes sur les 2 dernières semaines du mois et aussi des flux de collectes conséquents sur les fonds courts plus que compensés par les sorties observées sur les fonds plus longs et les ETF.

Nous restons prudemment constructifs sur la classe d'actif, ce qui se traduit par un positionnement neutre avec un biais positif sur le crédit tout en restant dynamiques compte tenu du regain de volatilité. Enfin, nous sommes passés à une légère sur-sensibilité sur les taux.

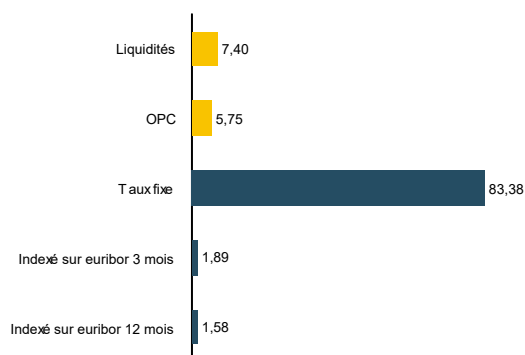
Le fonds présente une performance de -1.83% sur le mois de mars quand l'indicateur de référence fait +0,35%. Nous avons accompagné la hausse des taux en remontant la duration taux de 2.8 à 3.4 à fin mars. Nous avons fait de même avec le crédit via les CDS sur indices iTraxx Main et Crossover afin de capter une partie des valorisations plus attractive qu'en début d'année sur les marchés crédits. Les allocations Investment Grade et HY sont restées stables sur le mois.

PALATINE GLOBAL BONDS

FR0010744219 - Part I

ALLOCATION (%)

RÉPARTITION PAR TYPE DE TAUX



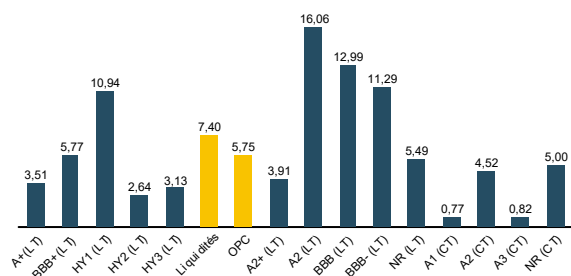
CATÉGORIE DES ÉMETTEURS

CORPORATES	58,05%
FINANCIÈRES	28,80%
LIQUIDITÉS	7,40%
OPC	5,75%

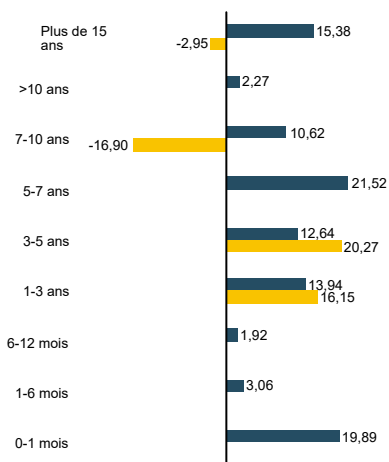
PRINCIPAUX ÉMETTEURS (sur un total de 79 émetteurs)

PALATINE CONVICTION CREDIT (OPC)	5,75%
EDP SA (CORPORATES)	3,82%
BANKINTER SA (FINANCIÈRES)	3,43%
EDF (CORPORATES)	2,74%
ACCOR (CORPORATES)	2,72%

RÉPARTITION PAR NOTATION INTERNE



CONTRIBUTION A LA SENSIBILITÉ PAR TRANCHE DE MATURITÉ



SENSIBILITÉ TOTALE DU FONDS

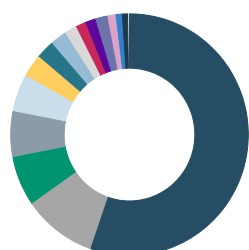
2,846

DÉCOMPOSITION

FUTURES TITRES

Plus de 15 ans	-0,57	1,00
>10 ans	0,13	0,13
7-10 ans	-1,32	0,61
5-7 ans	0,95	0,89
3-5 ans	0,95	0,40
1-3 ans	0,30	0,25
6-12 mois		0,02
1-6 mois		0,01
0-1 mois		0,17
TOTAL	-0,64	3,48

RÉPARTITION GÉOGRAPHIQUE



France	55,3
Espagne	10,1
Portugal	6,5
Etats Unis	6,2
Italie	5,1
Pays Bas	3,1
Suisse	2,3
Allemagne	2,3
Danemark	1,6
Autriche	1,5
Belgique	1,5
Royaume Uni	1,5
Norvège	1,2
Finlande	0,8
Canada	0,8
Suède	0,4
Total :	100,0

■ EXPOSITION DES FUTURES (en % de l'actif de PALATINE GLOBAL BONDS)

■ RÉPARTITION DES TITRES VIFS (en % de l'actif sur PALATINE GLOBAL BONDS)

Le 0-1 mois inclus les titres OPC et les liquidités

PRINCIPALES LIGNES DU PORTEFEUILLE (HORS OPC MONÉTAIRES) (sur un total de 95 lignes)

CODE ISIN ET INTITULÉ DU TITRE	% ACTIF	CATÉGORIE	PAYS
FR0010370528: PALATINE CONVICTION CREDIT 3-5 AN	5,75%	OPC Obligataire Euro	France
FR0013445152: RTE 1.125% 09/09/49 *EUR	2,41%	Entreprises	France
FR001400SMS8: EDF TF/TV PERP *EUR	2,38%	Entreprises	France
US594918BR43: MICROSOFT 2.40% 08/08/26 *USD	2,34%	Entreprises	Etats Unis
FR0014012PH2: BNP PARIB TF/TV 19/09/33 *EUR	2,29%	Etablissements et institutions financières	France
ES02136790F4: BKTSM 1.25% 12/23/32	2,25%	Etablissements et institutions financières	Espagne
FR001400P4R2: BEL SA 4.375% 11/04/29	2,05%	Entreprises	France
FR001400KJ00: LVMH MOET 3.50% 07/09/33 *EUR	1,96%	Entreprises	France

AVERTISSEMENT, INFORMATIONS IMPORTANTES

Le présent document est un document promotionnel (le « Document »). Le Document est édité par Palatine Asset Management, société de gestion de portefeuille agréée par l'AMF (Autorité des Marchés Financiers) n° GP 05000014. Siège social : 86, rue de Courcelles 75008 PARIS | 950 340 885 RCS PARIS (la « Société de Gestion »).

Le Document ne constitue ni une offre, ni une sollicitation de souscription. Les indications de performances passées ne sont pas une indication fiable des performances futures. Les fluctuations de taux de change peuvent influencer la valeur d'un placement, à la hausse ou à la baisse.

La liste des pays dans lesquels le Fonds est autorisé à la commercialisation est disponible sur le site www.palatine-am.com <<http://www.palatine-am.com>>. La Société de Gestion peut à tout moment décider de mettre fin à la commercialisation du Fonds dans une ou plusieurs juridictions.

Le prospectus du Fonds (le « Prospectus ») et le document d'information clé pour l'investisseur (le « DICI ») doivent être lus avant toute prise de décision d'investissement dans le Fonds. Ces documents, ainsi que les derniers rapports semestriel et annuel sont disponibles gratuitement sur simple demande à la Société de Gestion, sur le site www.palatine-am.com <<http://www.palatine-am.com>> ou au travers des facilités locales reprises ci-dessous.

Il est également vivement recommandé aux investisseurs de lire attentivement les avertissements concernant les risques ainsi que les réglementations figurant dans le prospectus; il est recommandé de requérir l'avis de conseillers financiers et fiscaux.

Conformément à l'article 93 bis de la Directive 2009/65/CE, la Société de Gestion a la possibilité de cesser la commercialisation de tout ou partie des parts du Fonds moyennant une communication ad-hoc telle que prévue par la loi.

Les informations reprises dans ce Document ont été obtenues auprès de sources jugées fiables ; la Société de Gestion ne peut toutefois pas garantir ni leur exactitude ni leur caractère exhaustif. Les informations reprises dans ce Document ont été calculées à la date du rapport indiquée en première page. Ce Document peut être modifié à tout moment sans avis préalable.

Toute réclamation peut être adressée gratuitement à la Société de Gestion, auprès du service Traitement des Réclamations, 86, rue de Courcelles 75008 PARIS, ou auprès de votre distributeur.

Un résumé des droits des investisseurs est disponible sur le site www.palatine-am.com <<http://www.palatine-am.com>> à l'adresse <https://www.palatine-am.com/menu-des-liens-utiles/reglementation> ainsi que la procédure de plainte

Aucune partie du Document ne peut être ni reproduite, ni copiée, ni redistribuée sans l'accord écrit préalable de la Société de Gestion.

Facilités à l'attention des investisseurs résidant dans un Etat Membre de l'Union Européenne (UE) ou de l'Espace Économique Européen (EEE) dans lesquels LE FONDS est commercialisé

Les ordres de souscription, rachats et/ou switch peuvent être effectués auprès de (i) votre banque, intermédiaire financier ou distributeur, (ii) la banque dépositaire CACEIS Bank, 89-91 rue Gabriel Peri 92120 Montrouge, France, ou (iii) de la Société de Gestion.

Toutes les informations relatives à la procédure de souscription, de rachat, de switch, ou la procédure relative au paiement des dividendes est disponible sur le site www.palatine-am.com <<http://www.palatine-am.com>>

A l'attention des investisseurs résidant en France :

Le correspondant centralisateur en France est CACEIS Bank, 89-91 rue Gabriel Péri, 92120 Montrouge, France