



PALATINE MONÉTAIRE COURT TERME (R)

Fonds commun de placement de droit français

REPORTING • 30 juin 2024

INFORMATION MMF

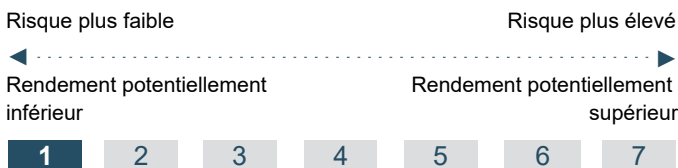
Par dérogation, le FCP envisage d'investir plus de 5 % et jusqu'à 100 % de ses actifs dans différents instruments du marché monétaire émis ou garantis individuellement ou conjointement par l'Union (états français allemand, autrichien, belge, hollandais, finlandais, irlandais, italien, espagnol ou portugais), les administrations nationales, régionales ou locales des États membres (Länder allemands notamment) ou leurs banques centrales (telles BDF, Bundesbank, Banque d'Italie ou d'Espagne), la Banque centrale européenne, la Banque européenne d'investissement, le Fonds européen d'investissement, le mécanisme européen de stabilité, le Fonds européen de stabilité financière, une autorité centrale ou la banque centrale d'un pays tiers (USA et Japon), le Fonds monétaire international, la Banque internationale pour la reconstruction et le développement, la Banque de développement du Conseil de l'Europe, la Banque européenne pour la reconstruction et le développement, la Banque des règlements internationaux.

RÈGLEMENT MMF

Un fonds monétaire n'est pas un investissement garanti. Un fonds monétaire ne s'appuie sur aucun soutien extérieur pour garantir sa liquidité ou pour stabiliser sa valeur liquidative.

Un investissement dans un fonds monétaire diffère d'un investissement dans des dépôts (bancaires) : le capital investi peut en effet fluctuer (selon les fluctuations subies par l'actif du fonds) et il y a donc un risque de ne pas récupérer le montant de départ. Le risque de perte en capital est donc supporté par l'investisseur.

PROFIL DE RISQUE



Cet indicateur représente la volatilité historique annuelle de l'OPCVM sur une période de 5 ans. L'indicateur de risque de l'OPCVM reflète l'exposition de son actif en actions composant son univers d'investissement. Les données historiques telles que celles utilisées pour calculer l'indicateur synthétique pourraient ne pas constituer une indication fiable du profil de risque futur de l'OPCVM. La catégorie de risque associée à cet OPCVM n'est pas garantie et pourra évoluer dans le temps. La catégorie la plus faible ne signifie pas « sans risque ».

OBJECTIF DE GESTION

L'objectif de la gestion est de délivrer une performance nette de frais de gestion supérieure à celle du taux moyen du marché monétaire (€STER capitalisé). Cependant, dans certaines circonstances exceptionnelles et conjoncturelles de marché telles que de très faibles (voire négatifs) niveaux de taux d'intérêt du marché monétaire, la valeur liquidative du FCP est susceptible de baisser ponctuellement et de remettre en cause le caractère positif de sa performance.

[Cliquez ici](#)



Thomas BASSIBE

Gérant



Rémi DURAN

Co-gérant

PROFIL

Forme Juridique	FCP de droit français
Société de gestion	Palatine Asset Management
Déléataire financier	OSTRUM ASSET MANAGEMENT
Code ISIN	FR0013287315
Label ISR	Oui
Classification AMF	Fonds monétaire à valeur liquidative variable (VNAV) Court Terme
Classification SFDR	Article 8
Dépositaire	Caceis Bank
Commercialisation	Palatine Asset Management Banque Palatine
UCITS (OPCVM)	Oui
Indicateur de référence	€STER Capitalisé
Durée de placement recommandée	Inférieure à 3 mois
Devise de comptabilité	Euro
Valorisation	Quotidienne
Souscriptions / rachats	Centralisation chaque jour avant 12h30. Exécution sur la dernière VL connue.
Commission de souscription	Aucune
Commission de rachat	Aucune
Politique des revenus	Capitalisation
Clôture de l'exercice	Dernier jour de bourse de septembre
Frais courants	0,237% TTC
Commission de surperformance	20% max. de la performance excédant celle de l'€STR capitalisé

DONNÉES AU 30.06.2024

Valeur liquidative	612,563 €
Nombre de parts	632 522,203
Actif net global	1 789,05 M€
Actif net de la part	387,46 M€

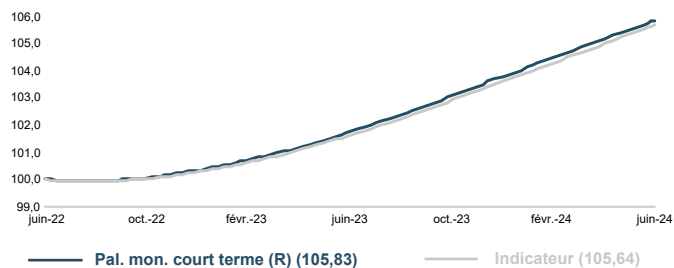
PALATINE MONÉTAIRE COURT TERME (R)

Fonds commun de placement de droit français

REPORTING • 30 juin 2024

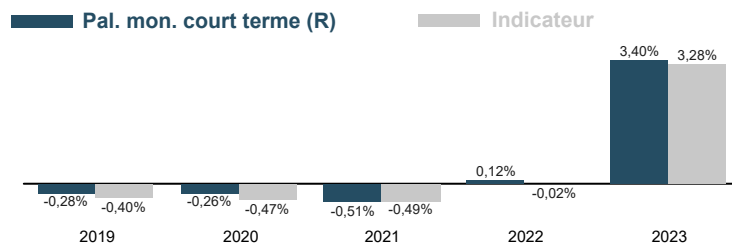
ÉVOLUTION DE LA VALEUR LIQUIDATIVE

BASE 100 LE 30.06.2022



HISTORIQUE DES PERFORMANCES

ANNÉES CIVILES



PERFORMANCES NETTES (en euro)

PERFORMANCE CUMULÉE	1 mois	3 mois	6 mois	YTD	12 mois	3 ans	5 ans
Pal. mon. court terme (R)	0,32%	1,00%	2,00%	2,00%	4,03%	5,31%	4,60%
Indicateur	0,32%	1,02%	2,00%	2,00%	3,96%	5,07%	4,11%
Ecart de performance	0,00%	-0,02%	0,00%	0,00%	0,07%	0,24%	0,49%

PERFORMANCE ANNUALISÉE	1 mois	3 mois	6 mois	YTD	12 mois	3 ans	5 ans
Pal. mon. court terme (R)	3,85%	3,90%	4,01%	4,01%	4,01%	1,74%	0,90%
Indicateur	3,89%	3,99%	4,02%	4,02%	3,94%	1,66%	0,81%
Ecart de performance	-0,04%	-0,09%	-0,01%	-0,01%	0,07%	0,08%	0,09%

Les performances passées ne préjugent pas des performances futures.

STATISTIQUES (calcul hebdomadaire)

ANNUALISÉE	1 mois	3 mois	6 mois	YTD	12 mois	3 ans	5 ans
Volatilité de l'OPC	0,24%	0,14%	0,03%	0,03%	0,08%	0,27%	0,25%
Volatilité de l'indicateur	0,24%	0,15%	0,02%	0,02%	0,08%	0,27%	0,25%
Tracking error	0,01%	0,02%	0,03%	0,03%	0,02%	0,03%	0,03%

COMMENTAIRE DE GESTION

Lors de sa réunion du 6 juin, la BCE a baissé ses taux directeurs (taux «refi» passant de 4.50% à 4.25%, taux de facilité de prêt marginal passant de 4.75% à 4.50% et taux de facilité de dépôt passant de 4.00% à 3.75%). Ainsi après dix hausses consécutives de ses taux directeurs depuis juillet 2022 dont le cumul a atteint 450bps, soit la plus forte progression des taux directeurs depuis la création de l'euro en 1999 en un laps de temps aussi court et après cinq statu quo consécutifs depuis octobre, la BCE s'est décidée à procéder à une première baisse comme elle l'avait évoqué lors de sa précédente réunion du 11 avril alors que l'inflation semble avoir atteint un palier à la baisse au-dessus de l'objectif de moyen terme des 2%. Toutefois dans son communiqué l'Institution a indiqué qu'«il est aujourd'hui opportun de réduire le caractère restrictif de la politique monétaire». Les marchés ont alors rapidement conjecturé sur le timing du prochain mouvement que certains entendaient dès la rentrée alors que d'autres estimaient à la fin de l'année.

Lors du Forum annuel de la BCE à Sintra au Portugal, la Présidente de l'Institution, Mme Lagarde, a déclaré que «les perspectives sont bien trop incertaines pour annoncer une deuxième baisse» ajoutant «nous sommes toujours confrontés à plusieurs incertitudes concernant l'inflation future, en particulier en ce qui concerne l'évolution du lien entre les bénéfices, les salaires et la productivité, et si l'économie sera frappée par de nouveaux chocs du côté de l'offre. Il nous faudra du temps pour recueillir suffisamment de données pour être certain que les risques d'une inflation supérieure à l'objectif soient passés». L'incertitude est donc de nouveau de mise.

En ce qui concerne la croissance économique de la zone euro, on rappellera qu'au Q1 2024, en rythme trimestriel, le PIB s'affiche en hausse à +0.3% rebondissant par rapport au -0.1% du Q4 2023. En rythme annuel, au Q1 2024, le PIB s'établit à +0.4% contre +0.1% au Q4 2023. La récession semble évitée mais le niveau de l'activité demeure faible. En ce qui concerne l'indice PMI Markit composite zone euro, combinant services et activité manufacturière, il s'affiche en nette baisse en juin à 50.8 contre 52.2 en mai mais se situe pour le 4ème mois consécutif au-dessus du seuil des 50, frontière entre croissance et récession, après en avoir été en-dessous pendant 9 mois consécutifs. L'indice PMI du secteur des services baisse également à 52.6 en juin contre à 53.2 en mai de même que celui du secteur industriel à 45.8 en juin contre 47.3 en mai. Pour ce qui concerne l'inflation globale de la zone euro, en juin elle s'est légèrement reliée à +2.5% contre +2.6% en mai et demeure donc toujours au-dessus des 2% cibles d'équilibre de moyen-terme de la BCE. L'inflation sous-jacente (hors énergie, produits alimentaires, boissons alcoolisées et tabac), indicateur de référence des banquiers centraux, est, quant à elle, demeurée stable en juin à +2.9% comme en mai. Or c'est bien l'évolution de cette inflation sous-jacente qui préoccupe en premier lieu la BCE et son maintien sur des niveaux très proches des 3% va interroger la BCE car la cible des 2% demeure toujours un peu éloignée. En ce qui concerne le taux de chômage de la zone euro, il demeure stable en mai à +6.4% comme en avril. Le niveau extrêmement faible de la croissance actuelle de la zone euro ne semble donc pas encore suffisant pour trouver sa traduction dans les chiffres du chômage qui résiste bien.

Dans ce contexte, en juin, la moyenne mensuelle de l'Ester s'est affichée à +3.749% (+3.907% en mai), celle du swap 1 an OIS à +3.381% (+3.446% en mai) et celle de l'Euribor 3 mois à +3.724% (+3.813% en mai).

Pour ce qui est des rendements obligataires de la zone euro, depuis le début de l'année 2024, la correction des anticipations excessives de baisse des taux directeurs est à l'œuvre et les rendements obligataires sont corrélativement repartis à la hausse. Ainsi le taux du Bund 10 ans est-il passé de +2.02% fin décembre à +2.66% fin mai. Mais le résultat des élections européennes françaises marquées par la poussée des extrêmes a agité les marchés obligataires européens et a redonné au Bund son rôle de valeur refuge. Son rendement termine ainsi le mois de juin en baisse à +2.50%. Cela a été différent pour les taux obligataires français à 10 ans passant de +3.14% fin mai à +3.30% fin juin, dont le spread avec le bund est passé d'un mois sur l'autre de +48bps à +80bps.

En ce qui concerne les spreads de crédit court-terme des émetteurs bancaires, la moyenne mensuelle des spreads à l'émission contre Ester des certificats de dépôt à 3 mois des principales banques françaises est stable à +8bps en juin comme en mai. Ainsi la normalisation en cours de la politique monétaire de la BCE (dont les remboursements en cours des TLTRO) ont fait retrouver aux banques une réelle appétence à lever des ressources sur le court terme.

Enfin, concernant le marché du crédit, l'indice iTRAXX Europe 5 ans Corporate IG «générique», représentatif de la moyenne des spreads de crédit à 5 ans de 125 émetteurs corporates européens «investment grade», a très sensiblement monté passant de +53bps fin mai à fin +61bps. Il est patent que cette hausse des spreads de crédit des émetteurs privés en zone euro résulte directement d'inquiétudes issues des élections européennes quant à l'aptitude de certains pays membres à respecter leur trajectoire budgétaire avec les impacts que cela pourrait avoir sur une croissance économique de la zone déjà extrêmement faible.

La performance du fonds s'établit à +0,32% sur le mois de juin alors que l'indicateur de référence délivre +0,32%. La WAM et la WAL ressortent respectivement à 50 et 90 jours en fin de mois. La performance YTD est de +2% en ligne avec l'Ester capitalisé.

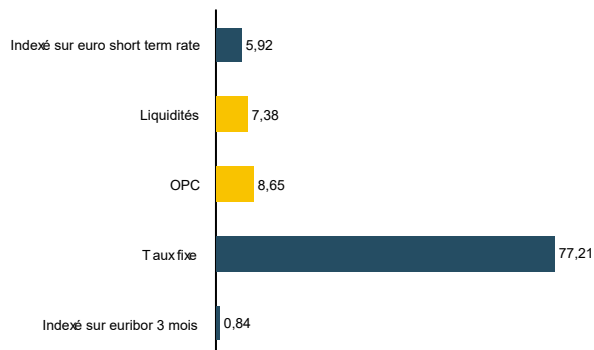
PALATINE MONÉTAIRE COURT TERME (R)

Fonds commun de placement de droit français

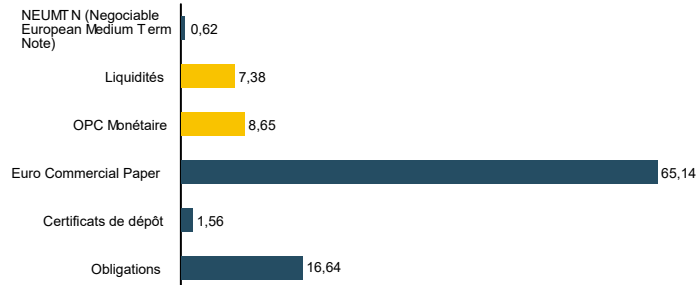
REPORTING • 30 juin 2024

ALLOCATION (%)

RÉPARTITION PAR TYPE DE TAUX



RÉPARTITION PAR TYPE D'INSTRUMENTS



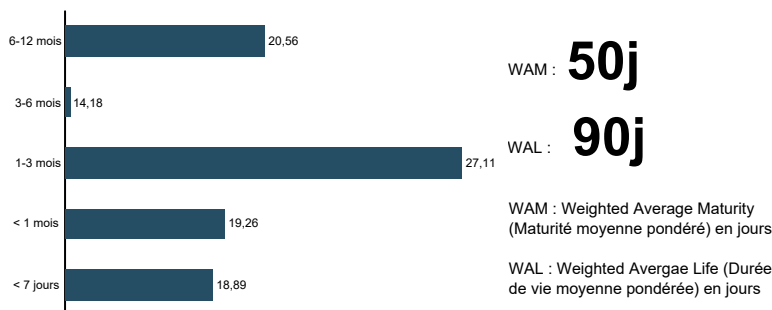
CATEGORIE DES EMETTEURS

CORPORATES	47,36%
FINANCIÈRES	36,61%
LIQUIDITÉS	7,38%
OPC	8,65%

PRINCIPAUX EMETTEURS (sur un total de 99 émetteurs)

OSTRUM CASH EURIBO (AUTRE)	4,33%
LBPAM ISR TRESORER (AUTRE)	4,32%
ELIS SA (CORPORATES)	3,02%
ARVAL SERVIC LEASE (FINANCIÈRES)	2,96%
RECKITT BENCKISER (CORPORATES)	2,88%

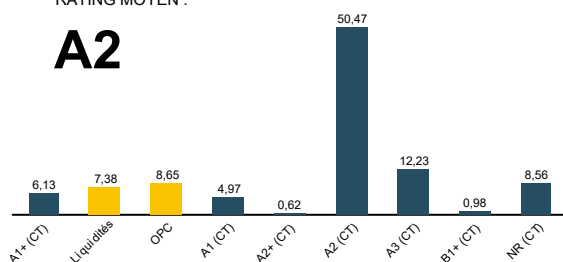
RÉPARTITION PAR MATURITÉ



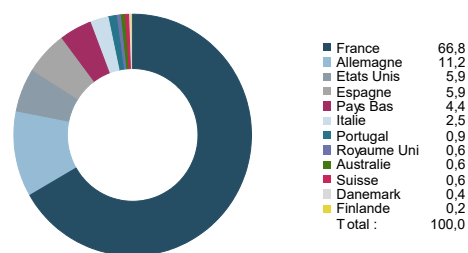
RÉPARTITION PAR NOTATION INTERNE

RATING MOYEN :

A2



RÉPARTITION GEOGRAPHIQUE



PRINCIPALES LIGNES DU PORTEFEUILLE (HORS OPC MONÉTAIRES) (sur un total de 165 lignes)

CODE ISIN ET INTITULÉ DU TITRE	% ACTIF	CATÉGORIE ET NOTATION	PAYS
FR0128659770: BRED BANQUE POPULAIRE 100724 OISE	1,68%	Etablissements et institutions financières (ST2 note interne)	France
FR0128658335: SOCIETE FINANCIERE AGACHE 100724	1,68%	Etablissements et institutions financières (ST1 note interne)	France
FR0128407295: VILOGIA STE ANONYME D HLM 150724	1,67%	Autre (A2 note interne)	France
XS2655900129: COOPERATIEVE RABOBANK UA 170724 F	1,67%	Etablissements et institutions financières (ST2 note interne)	Pays Bas
XS2851499918: COCA-COLA EUROPACIFIC PARTNERS PL	1,67%	Entreprises (ST2 note interne)	Etats Unis
XS2841141166: DAIMLER TRUCK 090824 FIX 0.0	1,67%	Etablissements et institutions financières (A2 note interne)	Allemagne
XS2851497110: RECKITT BENCKISE 240924 FIX 0.0	1,66%	Entreprises (ST2 note interne)	France
FR0128665298: EDENRED 260924 FIX 0.0	1,38%	Entreprises (ST2 note interne)	France

AVERTISSEMENT, INFORMATIONS IMPORTANTES

Le présent document est un document promotionnel (le « Document »). Le Document est édité par Palatine Asset Management, société de gestion de portefeuille agréée par l'AMF (Autorité des Marchés Financiers) n° GP 05000014. Siège social : 86, rue de Courcelles 75008 PARIS | 950 340 885 RCS PARIS (la « Société de Gestion »).

Le fonds est un Fonds Commun de Placements (« FCP »), agréé en France et supervisée par l'AMF. Le FCP est un instrument de placement collectif en valeurs mobilières qui est régi par la Directive 2009/65/CE.

Le Document ne constitue ni une offre, ni une sollicitation de souscription. Les indications de performances passées ne sont pas une indication fiable des performances futures. Les fluctuations de taux de change peuvent influencer la valeur d'un placement, à la hausse ou à la baisse.

La liste des pays dans lesquels le Fonds est autorisé à la commercialisation est disponible sur le site www.palatine-am.com <<http://www.palatine-am.com>>. La Société de Gestion peut à tout moment décider de mettre fin à la commercialisation du Fonds dans une ou plusieurs juridictions.

Le prospectus du Fonds (le « Prospectus ») et le document d'information clé pour l'investisseur (le « DICI ») doivent être lus avant toute prise de décision d'investissement dans le Fonds. Ces documents, ainsi que les derniers rapports semestriel et annuel sont disponibles gratuitement sur simple demande à la Société de Gestion, sur le site www.palatine-am.com <<http://www.palatine-am.com>> ou au travers des facilités locales reprises ci-dessous.

Il est également vivement recommandé aux investisseurs de lire attentivement les avertissements concernant les risques ainsi que les réglementations figurant dans le prospectus; il est recommandé de requérir l'avis de conseillers financiers et fiscaux.

Conformément à l'article 93 bis de la Directive 2009/65/CE, la Société de Gestion a la possibilité de cesser la commercialisation de tout ou partie des parts du Fonds moyennant une communication ad-hoc telle que prévue par la loi.

Les informations reprises dans ce Document ont été obtenues auprès de sources jugées fiables ; la Société de Gestion ne peut toutefois pas garantir ni leur exactitude ni leur caractère exhaustif. Les informations reprises dans ce Document ont été calculées à la date du rapport indiquée en première page. Ce Document peut être modifié à tout moment sans avis préalable.

Toute réclamation peut être adressée gratuitement à la Société de Gestion, auprès du service Traitement des Réclamations, 68 rue du faubourg saint honorée 75008 PARIS, ou auprès de votre distributeur.

Un résumé des droits des investisseurs est disponible sur le site www.palatine-am.com <<http://www.palatine-am.com>> à l'adresse <https://www.palatine-am.com/menu-des-liens-utiles/reglementation> ainsi que la procédure de plainte

Aucune partie du Document ne peut être ni reproduite, ni copiée, ni redistribuée sans l'accord écrit préalable de la Société de Gestion.

Facilités à l'attention des investisseurs résidant dans un Etat Membre de l'Union Européenne (UE) ou de l'Espace Économique Européen (EEE) dans lesquels LE FONDS est commercialisé

Les ordres de souscription, rachats et/ou switch peuvent être effectués auprès de (i) votre banque, intermédiaire financier ou distributeur, (ii) la banque dépositaire CACEIS Bank, 89-91 rue Gabriel Peri 92120 Montrouge, France, ou (iii) de la Société de Gestion.

Toutes les informations relatives à la procédure de souscription, de rachat, de switch, ou la procédure relative au paiement des dividendes est disponible sur le site www.palatine-am.com <<http://www.palatine-am.com>>

A l'attention des investisseurs résidant en France :

Le correspondant centralisateur en France est CACEIS Bank, 89-91 rue Gabriel Péri, 92120 Montrouge, France

L'indicateur synthétique de risque et de rendement représente la volatilité historique annuelle (le pas de calcul est hebdomadaire) sur une période couvrant les 5 dernières années de la vie de l'OPC ou depuis sa création en cas de durée inférieure. L'OPC est classé sur une échelle de 1 à 7, en fonction de son niveau croissant de volatilité. Ce document non contractuel ne présente pas un caractère publicitaire ou promotionnel. Les informations contenues dans ce document sont données à titre purement indicatif. Pour tout complément, vous devez vous reporter au DICI et au prospectus. Les performances passées sont basées sur des chiffres ayant trait aux années écoulées et ne sauraient présager des performances futures. Elles ne sont pas constantes dans le temps. Sources : Palatine AM, CACEIS Fund Adm., ITM Concepts, Bloomberg.

Palatine Asset Management - Société Anonyme au capital de 1 917 540 €. Société de gestion de portefeuille agréée par l'AMF n° GP 05000014. Siège social : 86, rue de Courcelles 75008 PARIS | 950 340 885 RCS PARIS. Une société du groupe BPCE. Adresse Reporting Client : Horizons 17, 140 Boulevard Malesherbes 75017 PARIS | e-mail : amr-reporting@palatine.fr | Tél : 01.55.27.96.29 ou 01.55.27.94.26. Adresse courrier : TSA 60140 - 93736 Bobigny cedex 9 | Site internet : www.palatine-am.com



Le label ISR est un label français créé en 2016 par le ministère de l'Économie et des Finances, dont l'objectif est d'offrir une meilleure visibilité aux fonds d'investissement respectant les principes de l'investissement socialement responsable, autorisés à la commercialisation en France.