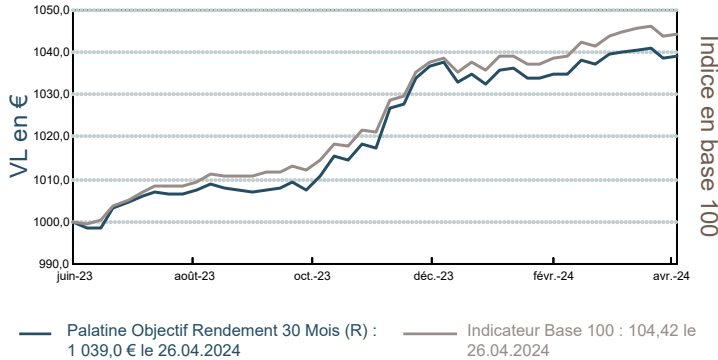


PALATINE OBJECTIF RENDEMENT 30 MOIS (R)

REPORTING • 26 avril 2024

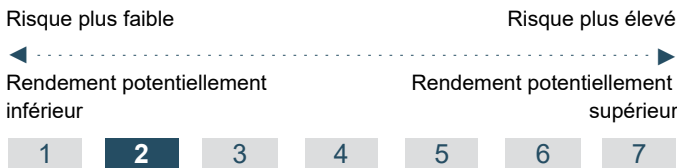
ÉVOLUTION DE LA VALEUR LIQUIDATIVE



PERFORMANCE

Le fonds Palatine Objectif Rendement 30 mois Part R délivre depuis son lancement le 23 juin 2023, +3,90 de performance à date du 26 avril 2024.

PROFIL DE RISQUE



Cet indicateur représente la volatilité historique annuelle de l'OPCVM sur une période de 5 ans. L'indicateur de risque de l'OPCVM reflète l'exposition de son actif en actions composant son univers d'investissement. Les données historiques telles que celles utilisées pour calculer l'indicateur synthétique pourraient ne pas constituer une indication fiable du profil de risque futur de l'OPCVM. La catégorie de risque associée à cet OPCVM n'est pas garantie et pourra évoluer dans le temps. La catégorie la plus faible ne signifie pas « sans risque ».

OBJECTIF DE GESTION

Le fonds a pour objectif de gestion d'obtenir à horizon décembre 2025 une performance nette de frais égale à celle de son indicateur de référence. Afin de réaliser l'objectif de gestion, l'OPCVM utilise une stratégie d'investissement dite « buy and hold » ou de portage des titres. Le fonds se réserve le droit d'investir dans des obligations émises par des émetteurs privés et souverains dites « spéculatives » dans la limite de 15% de l'actif net. Lors de la constitution du fonds, le portefeuille sera investi pour 20% minimum de titres de maturité > 2 ans. La notation minimale moyenne du portefeuille sera de BBB- équivalent Standard & Poors (quel que soit la source interne ou agences). La fourchette de sensibilité aux taux d'intérêt est comprise entre 0 et +3.



[Cliquez ici](#)



Rémi DURAN

Gérant



Thomas BASSIBE

Co-gérant

PROFIL

Forme Juridique	FCP de droit français
Société de gestion	Palatine Asset Management
Délégataire financier	OSTRUM ASSET MANAGEMENT
Code ISIN	FR001400FHX5
Classification AMF	Obligataire Euro
Classification SFDR	Article 8
Dépositaire	Caceis Bank
Commercialisation	Palatine Asset Management
Indicateur de référence	Bloomberg Euro Aggregate Corporate 1-3 ans
Durée de placement recommandée	2,5 ans soit jusqu'au 19/12/2025
Devise de comptabilité	Euro
Valorisation	Hebdomadaire, le vendredi
Souscriptions / rachats	Centralisation des rachats chaque Jeudi avant 17h00. Exécution sur la base de la prochaine VL.
Commission de souscription	Aucune
Commission de rachat	Aucune
Politique des revenus	Capitalisation
Clôture de l'exercice	Dernier jour de bourse de Paris du mois de Juin
Frais courants	0,60% TTC max.
Commission de surperformance	Néant

DONNÉES AU 26.04.2024

Valeur liquidative	1 039,01 €
Nombre de parts	31 860,703
Actif net global	43,76 M€
Actif net de la part	33,10 M€

PERFORMANCES NETTES (en euro)

PERFORMANCE ANNUALISÉE

STATISTIQUES (calcul hebdomadaire)

CONFORMEMENT A LA RÉGLEMENTATION, LA PART DE CET OPC N'AYANT PAS 1 AN D'EXISTENCE NE PEUT FOURNIR NI GRAPHIQUE NI PERFORMANCE SUR UNE PÉRIODE QUI N'EST PAS FONDÉE SUR UNE TRANCHE COMPLETE DE 12 MOIS.

COMMENTAIRE DE GESTION

Lors de sa réunion du 11 avril, la BCE a laissé à nouveau ses taux directeurs inchangés (taux «refi» à 4.50%, taux de facilité de prêt marginal 4.75% et taux de facilité de dépôt à 4.00%). Ainsi après dix hausses consécutives de ses taux directeurs depuis juillet 2022 dont le cumul a atteint 450bps, soit la plus forte progression des taux directeurs depuis la création de l'euro en 1999 en un laps de temps aussi court, la BCE a laissé ses taux inchangés pour la cinquième fois consécutive depuis octobre alors que l'inflation est en net recul ces derniers mois dans la zone euro. Le taux de dépôt, qui fait référence, se situe donc toujours au plus haut depuis la création de la BCE en 1999. Ainsi si le processus désinflationniste est bien entamé en zone euro, la BCE n'est en revanche à ce stade pas encore suffisamment confiante concernant l'évolution de l'inflation vers son objectif de 2%. La présidente Mme Lagarde a ainsi déclaré que «les taux directeurs de la BCE se situent à des niveaux qui contribuent de manière substantielle au processus de désinflation en cours». L'institution ne souhaite clairement pas précipiter une détente de ses taux. Christine Lagarde a tout de même ouvert la porte à une première baisse qui pourrait intervenir d'ici quelques mois.

Dans ce contexte, les marchés ont continué de corriger en avril comme depuis le début de l'année les excès de leurs anticipations baissières ayant prévalu fin 2023 tant en termes d'horizon des premières baisses des taux directeurs (de la fin du 1er trimestre à la fin du 1er semestre) que d'ampleur de ces baisses cumulées d'ici à la fin de l'année (175bps fin décembre, 125bps fin janvier, 100bps fin février, 75/100bps fin mars et 50/75bps fin avril). En témoigne la forte remontée du Schatz 2 ans sur la période, passant de 2.40% en début d'année à 3% fin avril.

En ce qui concerne l'indice PMI Markit composite zone euro, combinant services et activité manufacturière, il s'affiche en hausse en avril à 51.4 contre 50.3 en mars et se situe donc pour le 2ème mois consécutif au-dessus du seuil des 50 après avoir été en-dessous pendant 9 mois consécutifs de ce même seuil, frontière entre croissance et récession. L'indice PMI du secteur des services s'affiche également en hausse à 52.9 en avril contre 51.5 en mars alors que celui du secteur industriel baisse à nouveau à 45.6 en avril contre 46.1 en mars. Pour ce qui concerne l'inflation globale de la zone euro, en avril elle est demeurée stable à +2.4% comme en mars, niveau le plus bas depuis août 2021, et demeure donc toujours au-dessus des 2% cibles d'équilibre de moyen-terme de la BCE. L'inflation sous-jacente (hors énergie, produits alimentaires, boissons alcoolisées et tabac), indicateur de référence des banquiers centraux, a, quant à elle, enregistré un léger repli en avril à +2.7% en avril contre +2.9% en mars, soit son niveau le plus bas depuis mars 2022.

Dans ce contexte, en avril, la moyenne mensuelle de l'Ester s'est affichée à +3.908% (+3.907% en mars), celle du swap 1 an OIS à +3.441% (+3.455% en mars) et celle de l'Euribor 3 mois à +3.885% (+3.923% en mars). Pour ce qui est des rendements obligataires de la zone euro, le taux du Bund 10 ans est passé à +2.58% fin avril (plus bas historique à -0.86% début mars 2020 et plus haut à 2.97% début octobre 2023). Cette nouvelle progression des taux obligataires de la zone euro en avril trouve son origine dans une trajectoire identique des rendements obligataires américains essentiellement due à la robustesse de la croissance américaine qui semble exclure toute baisse des taux directeurs outre-Atlantique en 2024. En ce qui concerne les spreads de crédit court-terme des émetteurs bancaires, l'Ester des certificats de dépôt à 3 mois des principales banques françaises est stable en avril à +6bps comme en mars (plus haut à +25.6bps en mai 2020 et plus bas à -5.6bps en décembre 2021). Concernant le marché du crédit, l'indice iTRAXX Europe 5 ans Corporate IG «générique», représentatif de la moyenne des spreads de crédit à 5 ans de 125 émetteurs corporates européens «investment grade», a été légèrement orienté à la hausse d'un mois sur l'autre passant de +54bps fin mars à +56bps fin avril.

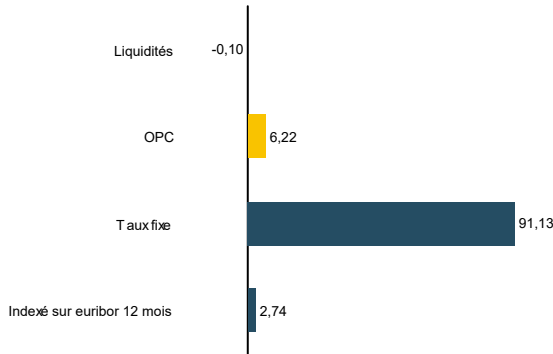
Le fonds délivre une performance de -0,10% sur le mois. La sensibilité taux est stable à 1,89 année. Le fonds a souffert de la tension sur les taux souverains suite à des chiffres macroéconomiques américains plus forts que prévus ainsi que de la volatilité sur les spreads de crédit.

PALATINE OBJECTIF RENDEMENT 30 MOIS (R)

REPORTING • 26 avril 2024

ALLOCATION (%)

RÉPARTITION PAR TYPE DE TAUX



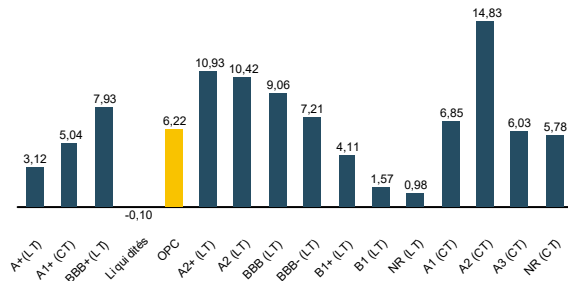
CATÉGORIE DES ÉMETTEURS

CORPORATES	46,05%
FINANCIÈRES	47,82%
LIQUIDITÉS	-0,10%
OPC	6,22%

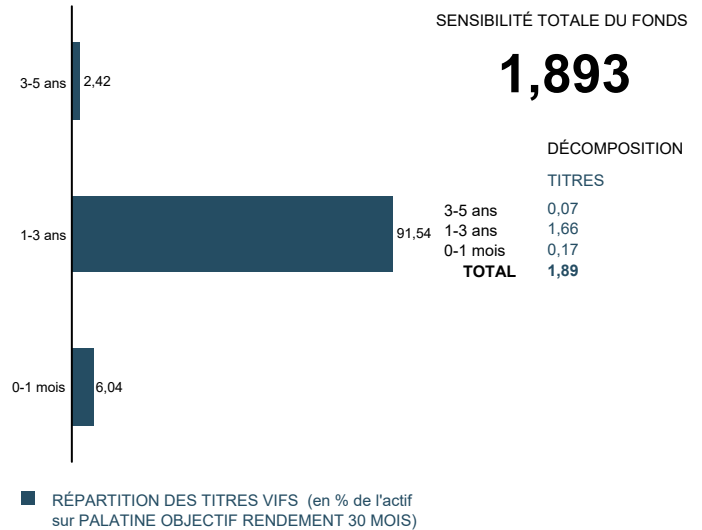
PRINCIPAUX ÉMETTEURS (sur un total de 76 émetteurs)

PALATINE OPTIMUM CREDIT 1-3 ANS (OPC)	6,22%
RTE EDF TRANSPORT (CORPORATES)	4,33%
EDF (CORPORATES)	2,78%
BPCÉ (FINANCIÈRES)	2,23%
CA AUTO BANK SPA IRISH (FINANCIÈRES)	1,91%

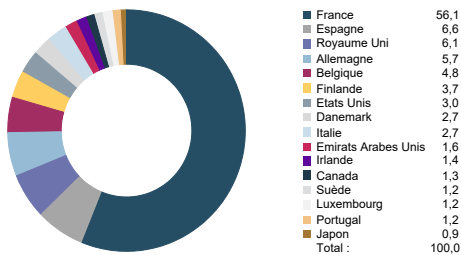
RÉPARTITION PAR NOTATION INTERNE



CONTRIBUTION A LA SENSIBILITÉ PAR TRANCHE DE MATURITÉ



RÉPARTITION GÉOGRAPHIQUE



PRINCIPALES LIGNES DU PORTEFEUILLE (HORS OPC MONÉTAIRES) (sur un total de 77 lignes)

CODE ISIN ET INTITULÉ DU TITRE	% ACTIF	CATÉGORIE	PAYS
FR0010377564: PALATINE OPTIMUM CREDIT 1-3 ANS	6,22%	OPC Obligataire Euro	France
FR0013152899: RTEFRA 1 19/10/26	4,33%	Entreprises	France
FR0011225143: EDF 4.125% 03/25/27	2,78%	Entreprises	France
XS2633552026: CA BK IRL 4.375% 08/06/26 *EUR	1,91%	Etablissements et institutions financières	France
XS2623129256: DAIML TRCK 3.875% 06/26 *EUR	1,90%	Entreprises	Allemagne
BE0002601798: BPOST 1.25% 11/07/26	1,75%	Entreprises	Belgique
XS2644417227: SANTA CONS 4.50% 30/06/26 *EUR	1,67%	Etablissements et institutions financières	Espagne
XS2573569220: DANBNK 4 01/12/27	1,62%	Etablissements et institutions financières	Danemark

AVERTISSEMENT, INFORMATIONS IMPORTANTES

Le présent document est un document promotionnel (le « Document »). Le Document est édité par Palatine Asset Management, société de gestion de portefeuille agréée par l'AMF (Autorité des Marchés Financiers) n° GP 05000014. Siège social : 86, rue de Courcelles 75008 PARIS | 950 340 885 RCS PARIS (la « Société de Gestion »).

Le Document ne constitue ni une offre, ni une sollicitation de souscription. Les indications de performances passées ne sont pas une indication fiable des performances futures. Les fluctuations de taux de change peuvent influencer la valeur d'un placement, à la hausse ou à la baisse.

La liste des pays dans lesquels le Fonds est autorisé à la commercialisation est disponible sur le site www.palatine-am.com <<http://www.palatine-am.com>>. La Société de Gestion peut à tout moment décider de mettre fin à la commercialisation du Fonds dans une ou plusieurs juridictions.

Le prospectus du Fonds (le « Prospectus ») et le document d'information clé pour l'investisseur (le « DICI ») doivent être lus avant toute prise de décision d'investissement dans le Fonds. Ces documents, ainsi que les derniers rapports semestriel et annuel sont disponibles gratuitement sur simple demande à la Société de Gestion, sur le site www.palatine-am.com <<http://www.palatine-am.com>> ou au travers des facilités locales reprises ci-dessous.

Il est également vivement recommandé aux investisseurs de lire attentivement les avertissements concernant les risques ainsi que les réglementations figurant dans le prospectus; il est recommandé de requérir l'avis de conseillers financiers et fiscaux.

Conformément à l'article 93 bis de la Directive 2009/65/CE, la Société de Gestion a la possibilité de cesser la commercialisation de tout ou partie des parts du Fonds moyennant une communication ad-hoc telle que prévue par la loi.

Les informations reprises dans ce Document ont été obtenues auprès de sources jugées fiables ; la Société de Gestion ne peut toutefois pas garantir ni leur exactitude ni leur caractère exhaustif. Les informations reprises dans ce Document ont été calculées à la date du rapport indiquée en première page. Ce Document peut être modifié à tout moment sans avis préalable.

Toute réclamation peut être adressée gratuitement à la Société de Gestion, auprès du service Traitement des Réclamations, 68 rue du faubourg saint honorée 75008 PARIS, ou auprès de votre distributeur.

Un résumé des droits des investisseurs est disponible sur le site www.palatine-am.com <<http://www.palatine-am.com>> à l'adresse <https://www.palatine-am.com/menu-des-liens-utiles/reglementation> ainsi que la procédure de plainte

Aucune partie du Document ne peut être ni reproduite, ni copiée, ni redistribuée sans l'accord écrit préalable de la Société de Gestion.

Facilités à l'attention des investisseurs résidant dans un Etat Membre de l'Union Européenne (UE) ou de l'Espace Économique Européen (EEE) dans lesquels LE FONDS est commercialisé

Les ordres de souscription, rachats et/ou switch peuvent être effectués auprès de (i) votre banque, intermédiaire financier ou distributeur, (ii) la banque dépositaire CACEIS Bank, 89-91 rue Gabriel Peri 92120 Montrouge, France, ou (iii) de la Société de Gestion.

Toutes les informations relatives à la procédure de souscription, de rachat, de switch, ou la procédure relative au paiement des dividendes est disponible sur le site www.palatine-am.com <<http://www.palatine-am.com>>

A l'attention des investisseurs résidant en France :

Le correspondant centralisateur en France est CACEIS Bank, 89-91 rue Gabriel Péri, 92120 Montrouge, France