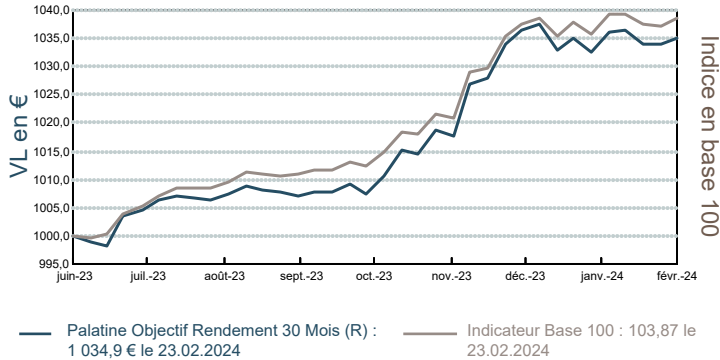


PALATINE OBJECTIF RENDEMENT 30 MOIS (R)

REPORTING • 23 février 2024

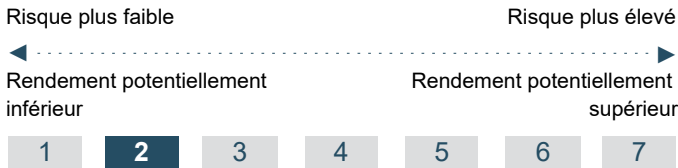
ÉVOLUTION DE LA VALEUR LIQUIDATIVE



PERFORMANCE

Le fonds Palatine Objectif Rendement 30 mois Part R délivre depuis son lancement le 23 juin 2023, +3,49% de performance à date du 23 février 2024.

PROFIL DE RISQUE



Cet indicateur représente la volatilité historique annuelle de l'OPCVM sur une période de 5 ans. L'indicateur de risque de l'OPCVM reflète l'exposition de son actif en actions composant son univers d'investissement. Les données historiques telles que celles utilisées pour calculer l'indicateur synthétique pourraient ne pas constituer une indication fiable du profil de risque futur de l'OPCVM. La catégorie de risque associée à cet OPCVM n'est pas garantie et pourra évoluer dans le temps. La catégorie la plus faible ne signifie pas « sans risque ».

OBJECTIF DE GESTION

Le fonds a pour objectif de gestion d'obtenir à horizon décembre 2025 une performance nette de frais égale à celle de son indicateur de référence. Afin de réaliser l'objectif de gestion, l'OPCVM utilise une stratégie d'investissement dite « buy and hold » ou de portage des titres. Le fonds se réserve le droit d'investir dans des obligations émises par des émetteurs privés et souverains dites « spéculatives » dans la limite de 15% de l'actif net. Lors de la constitution du fonds, le portefeuille sera investi pour 20% minimum de titres de maturité > 2 ans. La notation minimale moyenne du portefeuille sera de BBB- équivalent Standard & Poors (quel que soit la source interne ou agences). La fourchette de sensibilité aux taux d'intérêt est comprise entre 0 et +3.

[Cliquez ici](#)



Rémi DURAN
Gérant



Thomas BASSIBE
Co-gérant

PROFIL

Forme Juridique	FCP de droit français
Société de gestion	Palatine Asset Management
Délégataire financier	OSTRUM ASSET MANAGEMENT
Code ISIN	FR001400FHX5
Classification AMF	Obligataire Euro
Classification SFDR	Article 8
Dépositaire	Caceis Bank
Commercialisation	Palatine Asset Management
Indicateur de référence	Bloomberg Euro Aggregate Corporate 1-3 ans
Durée de placement recommandée	2,5 ans soit jusqu'au 19/12/2025
Devise de comptabilité	Euro
Valorisation	Hebdomadaire, le vendredi
Souscriptions / rachats	Centralisation des rachats chaque Jeudi avant 17h00. Exécution sur la base de la prochaine VL.
Commission de souscription	Aucune
Commission de rachat	Aucune
Politique des revenus	Capitalisation
Clôture de l'exercice	Dernier jour de bourse de Paris du mois de Juin
Frais courants	0,60% TTC max.
Commission de surperformance	Néant

DONNÉES AU 23.02.2024

Valeur liquidative	1 034,85 €
Nombre de parts	32 086,333
Actif net global	44,37 M€
Actif net de la part	33,20 M€

PERFORMANCES NETTES (en euro)

PERFORMANCE CUMULÉE

PERFORMANCE ANNUALISÉE

STATISTIQUES (calcul hebdomadaire)

CONFORMEMENT A LA RÉGLEMENTATION, LA PART DE CET OPC N'AYANT PAS 1 AN D'EXISTENCE NE PEUT FOURNIR NI GRAPHIQUE NI PERFORMANCE SUR UNE PÉRIODE QUI N'EST PAS FONDÉE SUR UNE TRANCHE COMPLETE DE 12 MOIS.

COMMENTAIRE DE GESTION

Lors de sa réunion du 25 janvier, la BCE a laissé à nouveau ses taux directeurs inchangés (taux «refi» à 4.50%, taux de facilité de prêt marginal 4.75% et taux de facilité de dépôt à 4.00%). Ainsi après dix hausses consécutives de ses taux directeurs depuis juillet 2022 dont le cumul a atteint 450bps, soit la plus forte progression des taux directeurs depuis la création de l'euro en 1999 en un laps de temps aussi court, la BCE a laissé ses taux inchangés pour la troisième fois consécutive depuis octobre alors que l'inflation est en net recul ces derniers mois dans la zone euro.

Le risque toujours latent d'une nouvelle crise bancaire, le ralentissement acté de la croissance économique de la zone euro, les difficultés patentées du secteur immobilier, une instabilité géo-politique accrue découlant de deux conflits armés majeurs, la décrue récente de l'inflation et un début d'affaiblissement du marché du travail sont probablement à l'origine de cette décision comme de la précédente. En ce qui concerne une éventuelle baisse des taux directeurs, Mme Lagarde a précisé que «le consensus au sein du Conseil des gouverneurs est qu'il est prématuré de parler de baisses de taux» et que «le processus désinflationniste doit être plus avancé pour que nous soyons confiants dans l'atteinte de l'objectif d'inflation». L'institution demeure par ailleurs prudente sur les perspectives économiques européennes, Christine Lagarde prévenant que «les risques demeurent orientés à la baisse sur la croissance dans un contexte incertain». Dans ce contexte les marchés ont continué de corriger en février comme en janvier les excès de leurs anticipations ayant prévalu fin 2023 tant en termes de rapprochement de l'horizon de baisse des taux directeurs (de la fin du 1er trimestre à la fin du 1er semestre) que d'ampleur de ces baisses cumulées d'ici à la fin de l'année (de 175bps fin décembre à 125bps fin janvier puis à 100bps fin février).

En ce qui concerne la croissance économique de la zone euro, on rappellera que la croissance a décélééré franchement en 2023. Ainsi, selon Eurostat, le PIB du 1er trimestre 2023 s'est affiché à +0.1% en rythme trimestriel (+1.3% en glissement annuel), celui du 2ème trimestre également à +0.1% en rythme trimestriel (+0.6% en glissement annuel), celui du 3ème trimestre à -0.1% (+0% en glissement annuel) et celui du 4ème trimestre à 0% (+0.1% en glissement annuel). En ce qui concerne l'indice PMI Markit composite zone euro, combinant services et activité manufacturière, il s'affiche en hausse en février à 48.9 contre 47.9 en janvier mais se situe donc pour le 9ème mois consécutif sous le seuil des 50, frontière entre croissance et récession. L'indice PMI du secteur des services s'affiche en nette hausse à 50 en février contre 48.4 en janvier alors que celui du secteur industriel est en baisse à 46.1 en février contre 46.6 en janvier. La croissance de la zone euro continue donc de se montrer extrêmement faible. Pour ce qui concerne l'inflation globale de la zone euro, rappelons qu'elle a atteint son pic en octobre 2022 en rythme annuel à +10.6% avant de se replier régulièrement par la suite. En février elle a enregistré un nouveau repli à +2.6% contre +2.8% en janvier et +2.9% en décembre sans retrouver toutefois son plus bas de novembre à +2.4% et demeure donc toujours un peu éloignée des 2% cibles d'équilibre de moyen-terme de la BCE. L'inflation sous-jacente (hors énergie, produits alimentaires, boissons alcoolisées et tabac), indicateur de référence des banquiers centraux, a, quant à elle, également enregistré un léger repli à +3.1% en février contre +3.3% en janvier et +3.4% en décembre, soit son niveau le plus bas depuis avril 2022. Or c'est bien l'évolution de cette inflation sous-jacente qui préoccupe en premier lieu la BCE. En ce qui concerne le taux de chômage de la zone euro, il demeure en décembre à +6.4% comme en novembre et reste donc sur ses plus bas niveaux jamais enregistré depuis le début de la série statistique en 1998, juste avant le lancement officiel de l'euro en janvier 1999. Le ralentissement de la croissance ne semble pas encore suffisant pour trouver sa traduction dans les chiffres du chômage qui résiste bien.

Dans ce contexte, en février, la moyenne mensuelle de l'Ester s'est affichée à +3.907% (+3.904% en janvier), celle du swap 1 an OIS à +3.413% (+3.302% en janvier) et celle de l'Euribor 3 mois à +3.923% (+3.925% en janvier). Pour ce qui est des rendements obligataires de la zone euro, le mois de janvier marque un fort rebond, le taux du Bund 10 ans passant de +2.02% fin décembre à +2.41% fin février (plus bas historique à -0.86% début mars 2020 et plus haut à 2.97% début octobre 2023). En ce qui concerne les spreads de crédit court-terme des émetteurs bancaires, la moyenne mensuelle des spreads à l'émission contre Ester des certificats de dépôt à 3 mois des principales banques françaises est en baisse en février à +6bps contre +7bps en janvier (plus haut à +25.6bps en mai 2020 et plus bas à -5.6bps en décembre 2021). Enfin, concernant le marché du crédit, l'indice iTRAXX Europe 5 ans Corporate IG «générique», représentatif de la moyenne des spreads de crédit à 5 ans de 125 émetteurs corporates européens «investment grade», a sensiblement baissé d'un mois sur l'autre passant de +59bps fin janvier à +55bps fin février.

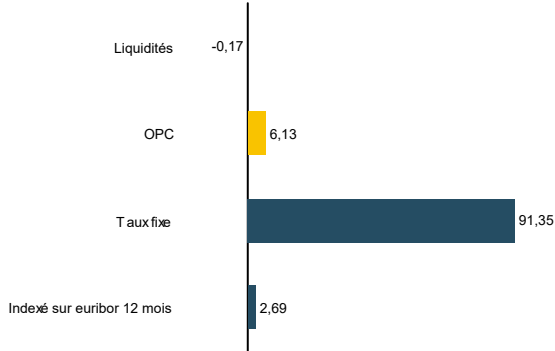
Le fonds présente une performance de -0,10% sur le mois. Le positionnement sur la sensibilité à 2,06 années (en ligne avec la stratégie du fonds) a pesé sur la performance. Le portefeuille conserve toutefois ce positionnement long, les rendements encore intéressants sur l'environnement obligataire conjugués à une probable baisse de taux sur l'année 2024 devrait porter la performance sur l'année 2024. Au niveau géographique nous favorisons une allocation sur l'Europe, avec une forte pondération sur la France à 55%. Le portefeuille est pleinement investi.

PALATINE OBJECTIF RENDEMENT 30 MOIS (R)

REPORTING • 23 février 2024

ALLOCATION (%)

RÉPARTITION PAR TYPE DE TAUX



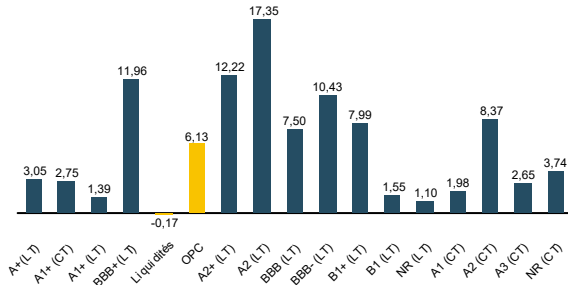
CATÉGORIE DES ÉMETTEURS

CORPORATES	46,95%
FINANCIÈRES	47,09%
LIQUIDITÉS	-0,17%
OPC	6,13%

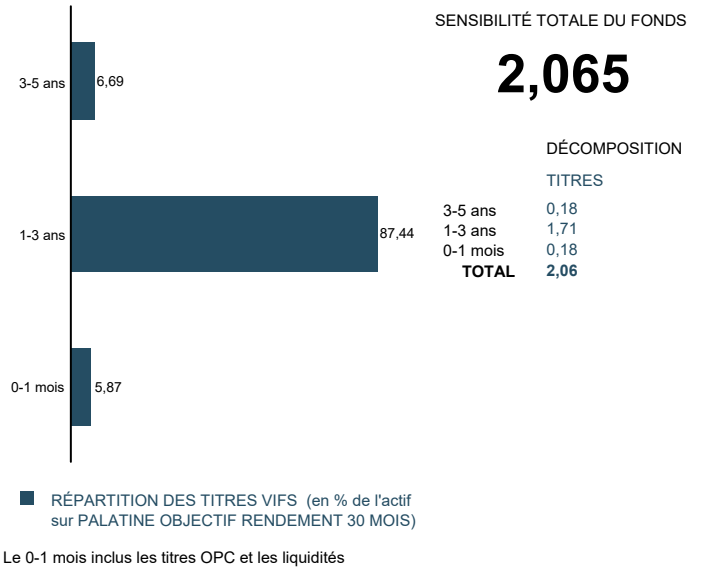
PRINCIPAUX ÉMETTEURS (sur un total de 77 émetteurs)

PALATINE OPTIMUM CREDIT 1-3 ANS (OPC)	6,13%
RTE EDF TRANSPORT (CORPORATES)	4,26%
EDF (CORPORATES)	2,86%
BPCÉ (FINANCIÈRES)	2,24%
CA AUTO BANK SPA IRISH (FINANCIÈRES)	1,87%

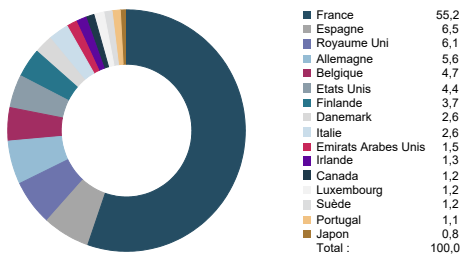
RÉPARTITION PAR NOTATION INTERNE



CONTRIBUTION A LA SENSIBILITÉ PAR TRANCHE DE MATURITÉ



RÉPARTITION GÉOGRAPHIQUE



PRINCIPALES LIGNES DU PORTEFEUILLE (HORS OPC MONÉTAIRES) (sur un total de 78 lignes)

CODE ISIN ET INTITULÉ DU TITRE	% ACTIF	CATÉGORIE	PAYS
FR0010377564: PALATINE OPTIMUM CREDIT 1-3 ANS	6,13%	OPC Obligataire Euro	France
FR0013152899: RTEFRA 1 19/10/26	4,26%	Entreprises	France
FR0011225143: EDF 4.125% 03/25/27	2,86%	Entreprises	France
XS2633552026: CA BK IRL 4.375% 08/06/26 *EUR	1,87%	Etablissements et institutions financières	France
XS2623129256: DAIMLER TRUCK INTL 3,88% 19/06/20	1,87%	Entreprises	Allemagne
BE0002601798: BPOST 1.25% 11/07/26	1,72%	Entreprises	Belgique
XS2644417227: SANTA CONS 4.50% 30/06/26 *EUR	1,64%	Etablissements et institutions financières	Espagne
XS2573569220: DANBNK 4 01/12/27	1,59%	Etablissements et institutions financières	Danemark

AVERTISSEMENT, INFORMATIONS IMPORTANTES

Le présent document est un document promotionnel (le « Document »). Le Document est édité par Palatine Asset Management, société de gestion de portefeuille agréée par l'AMF (Autorité des Marchés Financiers) n° GP 05000014. Siège social : 86, rue de Courcelles 75008 PARIS | 950 340 885 RCS PARIS (la « Société de Gestion »).

Le Document ne constitue ni une offre, ni une sollicitation de souscription. Les indications de performances passées ne sont pas une indication fiable des performances futures. Les fluctuations de taux de change peuvent influencer la valeur d'un placement, à la hausse ou à la baisse.

La liste des pays dans lesquels le Fonds est autorisé à la commercialisation est disponible sur le site www.palatine-am.com <<http://www.palatine-am.com>>. La Société de Gestion peut à tout moment décider de mettre fin à la commercialisation du Fonds dans une ou plusieurs juridictions.

Le prospectus du Fonds (le « Prospectus ») et le document d'information clé pour l'investisseur (le « DICI ») doivent être lus avant toute prise de décision d'investissement dans le Fonds. Ces documents, ainsi que les derniers rapports semestriel et annuel sont disponibles gratuitement sur simple demande à la Société de Gestion, sur le site www.palatine-am.com <<http://www.palatine-am.com>> ou au travers des facilités locales reprises ci-dessous.

Il est également vivement recommandé aux investisseurs de lire attentivement les avertissements concernant les risques ainsi que les réglementations figurant dans le prospectus; il est recommandé de requérir l'avis de conseillers financiers et fiscaux.

Conformément à l'article 93 bis de la Directive 2009/65/CE, la Société de Gestion a la possibilité de cesser la commercialisation de tout ou partie des parts du Fonds moyennant une communication ad-hoc telle que prévue par la loi.

Les informations reprises dans ce Document ont été obtenues auprès de sources jugées fiables ; la Société de Gestion ne peut toutefois pas garantir ni leur exactitude ni leur caractère exhaustif. Les informations reprises dans ce Document ont été calculées à la date du rapport indiquée en première page. Ce Document peut être modifié à tout moment sans avis préalable.

Toute réclamation peut être adressée gratuitement à la Société de Gestion, auprès du service Traitement des Réclamations, 68 rue du faubourg saint honorée 75008 PARIS, ou auprès de votre distributeur.

Un résumé des droits des investisseurs est disponible sur le site www.palatine-am.com <<http://www.palatine-am.com>> à l'adresse <https://www.palatine-am.com/menu-des-liens-utiles/reglementation> ainsi que la procédure de plainte

Aucune partie du Document ne peut être ni reproduite, ni copiée, ni redistribuée sans l'accord écrit préalable de la Société de Gestion.

Facilités à l'attention des investisseurs résidant dans un Etat Membre de l'Union Européenne (UE) ou de l'Espace Économique Européen (EEE) dans lesquels LE FONDS est commercialisé

Les ordres de souscription, rachats et/ou switch peuvent être effectués auprès de (i) votre banque, intermédiaire financier ou distributeur, (ii) la banque dépositaire CACEIS Bank, 89-91 rue Gabriel Peri 92120 Montrouge, France, ou (iii) de la Société de Gestion.

Toutes les informations relatives à la procédure de souscription, de rachat, de switch, ou la procédure relative au paiement des dividendes est disponible sur le site www.palatine-am.com <<http://www.palatine-am.com>>

A l'attention des investisseurs résidant en France :

Le correspondant centralisateur en France est CACEIS Bank, 89-91 rue Gabriel Péri, 92120 Montrouge, France