



PALATINE PLANETE I

Fonds commun de placement de droit français

REPORTING • 28 avril 2023

COMMENTAIRE DE GESTION

Les marchés actions ont terminé le mois d'avril en hausse de 1,97% pour l'Eurostoxx 50, gagnant plus de 16,4% depuis le début de l'année. Le CAC 40 quant à lui a touché au cours du mois un plus haut à 7549,4 points. Le marché a réagi positivement face à une épargne encore importante, des salaires réels en amélioration et une stabilisation de l'immobilier repoussant ainsi les craintes d'une récession à plus tard. Il faut dire que les nouvelles en provenance des entreprises sur le premier trimestre ont rassuré les investisseurs avec des publications solides.

Cependant les tensions, qui se sont produites sur le secteur bancaire au cours du mois de mars, ont pesé sur le resserrement des conditions de financement, fragilisant le secteur bancaire. Mais c'est l'inflation sous-jacente (hors énergie et denrées alimentaires), qui reste élevée et demeure le défi majeur des banques centrales. Les politiques monétaires de la FED et de la BCE demeurent restrictives, même si on sent bien que l'on se rapproche de plus en plus du pic de la hausse des taux. Le marché est resté sur les valeurs de belle qualité offrant de la visibilité : le segment croissance a fait bien mieux que le style value.


Palatine Planète, en avril, a sous-performé son indice de référence l'Eurostoxx50. Le mois a été marqué par la correction des valeurs technologiques, en particulier dans les semi-conducteurs, qui avaient beaucoup progressé depuis le début de l'année et ont fait l'objet de prises de profits. Même si les résultats de STMicro, ASML et Infineon que nous détenons furent de bonne facture, le marché a vu dans leurs perspectives le verre à moitié vide. La non-exposition aux financières et au luxe de par notre univers d'investissement continue d'expliquer l'autre moitié de notre sous-performance par rapport à l'indice.

Parmi les principaux contributeurs positifs se trouvent les acteurs d'infrastructures : Vinci a montré la résilience de son modèle avec des revenus en hausse à deux chiffres dans toutes ses divisions ainsi qu'un carnet de commandes record ; Getlink a fait état de revenus meilleurs que prévus pour Eurotunnel et ElecLink. Dans les ingrédients, Symrise a publié un chiffre d'affaires bien meilleur que ses pairs. Parmi les contributeurs négatifs, outre STMicro mentionné précédemment, Nexans a déçu notamment par les marges dans son activité transmission alors que son actionnaire principal venait de céder une partie de sa participation. Acciona Energia a subi, comme les autres acteurs des renouvelables, les ajustements de prévisions reflétant les prix de marché de l'électricité en baisse.

PROFIL DE RISQUE

Risque plus faible

Risque plus élevé



Cet indicateur représente la volatilité historique annuelle de l'OPCVM sur une période de 5 ans. L'indicateur de risque de l'OPCVM reflète l'exposition de son actif en actions composant son univers d'investissement. Les données historiques telles que celles utilisées pour calculer l'indicateur synthétique pourraient ne pas constituer une indication fiable du profil de risque futur de l'OPCVM. La catégorie de risque associée à cet OPCVM n'est pas garantie et pourra évoluer dans le temps. La catégorie la plus faible ne signifie pas « sans risque ».

OBJECTIF DE GESTION

L'OPCVM recherche une performance orientée majoritairement sur les sociétés dont l'activité est liée à l'environnement et particulièrement celles qui concourent à la lutte contre le réchauffement climatique, la pollution et la raréfaction des ressources. PALATINE PLANETE prend en compte les risques de durabilité et les caractéristiques ESG dans son processus de sélection de valeurs. Il a un objectif d'investissement environnemental, conformément à l'article 8 du règlement SFDR. Après avoir effectué une analyse fondamentale de l'entreprise, la réalisation d'une analyse extra-financière de type « Best in Universe » permet ensuite de sélectionner les valeurs éligibles au portefeuille. L'indice Euro Stoxx 50 dividendes nets réinvestis est l'indicateur de comparaison a posteriori.

[Cliquez ici](#)



Vincent RESILLOT

Gérant



Bruno VACOSSIN

Co-gérant

PROFIL

Forme Juridique	FCP de droit français
Société de gestion	Palatine Asset Management
Code ISIN	FR0010341800
Label ISR	Oui
Classification AMF	Actions des pays de l'Union Européenne
Classification SFDR	Article 8
Dépositaire	Caceis Bank
Commercialisation	Banque Palatine
Dominante fiscale	Éligible au PEA
Indicateur de référence	EuroStoxx 50 NR
Durée de placement recommandée	Supérieure à 5 ans
Devise de comptabilité	Euro
Valorisation	Quotidienne
Souscriptions / rachats	Centralisation chaque jour avant 11h30. Exécution sur la base de la prochaine VL.
Commission de souscription	2,00 % (maximum)
Commission de rachat	Aucune
Politique des revenus	Capitalisation
Clôture de l'exercice	Dernier jour de bourse de décembre
Frais courants	1,5% TTC

DONNÉES AU 28.04.2023

Valeur liquidative	37,83 €
Nombre de parts	2 076 118,660
Actif net global	140,98 M€



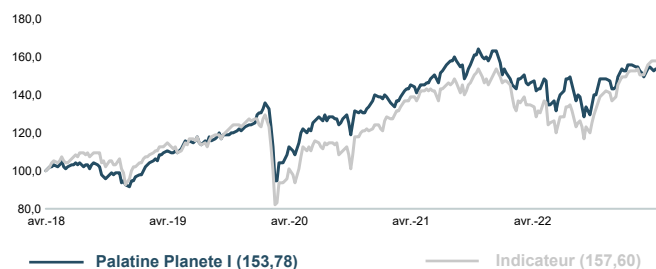
PALATINE PLANETE I

Fonds commun de placement de droit français

REPORTING • 28 avril 2023

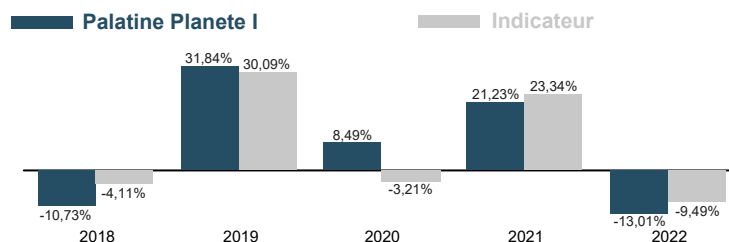
EVOLUTION DE LA VALEUR LIQUIDATIVE

BASE 100 LE 30.04.2018



HISTORIQUE DES PERFORMANCES

ANNÉES CIVILES



PERFORMANCES NETTES (en euro)

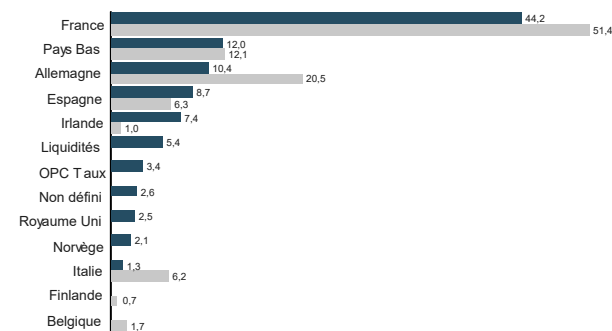
PERFORMANCE CUMULÉE	1 mois	YTD	12 mois
Palatine Planete I	-0,26%	8,80%	4,65%
Indicateur*	1,64%	16,03%	17,80%
Ecart de performance	-1,90%	-7,23%	-13,15%

PERFORMANCE ANNUALISÉE	3 ans	5 ans	10 ans
Palatine Planete I	11,67%	9,00%	8,31%
Indicateur*	16,87%	9,54%	10,37%
Ecart de performance	-5,20%	-0,54%	-2,06%

Les performances passées ne préjugent pas des performances futures.

* La performance de l'indicateur est calculée dividendes nets réinvestis depuis le 01.01.2013. Les performances antérieures restent calculées dividendes non réinvestis

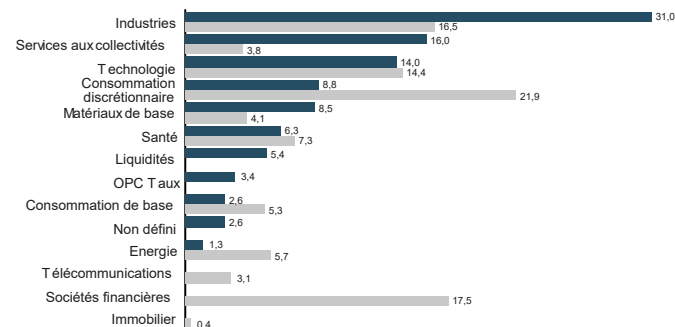
ALLOCATION PAR PAYS (%)



STATISTIQUES (calcul hebdomadaire)

ANNUALISÉE	YTD	12 mois	3 ans	5 ans	10 ans
Volatilité de l'OPC	16,2%	18,4%	16,9%	18,4%	15,9%
Volatilité de l'indicateur	18,0%	18,8%	20,2%	21,9%	18,4%
Tracking error	7,2%	6,5%	8,3%	8,6%	8,2%
Ratio d'information	-2,8	-1,8	-0,5	-0,1	-0,2
Ratio Sharpe de l'OPC	1,5	0,2	0,7	0,5	0,5
Ratio Sharpe de l'indicateur	2,4	0,8	0,8	0,4	0,5

ALLOCATION PAR SECTEUR (%)



PRINCIPALES POSITIONS ACTIONS

AU 28.04.2023

SOCIETES	%Actif	Secteur	Pays
ASML HOLDING	5,9%	Technologie	NLD
VINCI	5,3%	Industries	FRA
IBERDROLA	4,4%	Services aux collectivités	ESP
AIR LIQUIDE	3,8%	Matériaux de base	FRA
SCHNEIDER ELECTRIC	3,7%	Industries	FRA

CONTRIBUTIONS A LA PERFORMANCE

MEILLEURS CONTRIBUTEURS DU 31.03.2023 AU 28.04.2023

SOCIETES	Contribution	Poids moyen
VINCI	0,46%	5,19%
GETLINK	0,24%	2,11%
AIR LIQUIDE	0,21%	3,78%
SYMRISE	0,19%	2,21%
SPIE	0,18%	3,24%



PALATINE PLANETE I

Fonds commun de placement de droit français

REPORTING • 28 avril 2023

AVERTISSEMENT, INFORMATIONS IMPORTANTES

Le présent document est un document promotionnel (le « Document »). Le Document est édité par Palatine Asset Management, société de gestion de portefeuille agréée par l'AMF (Autorité des Marchés Financiers) n° GP 05000014. Siège social : 86, rue de Courcelles 75008 PARIS | 950 340 885 RCS PARIS (la « Société de Gestion »).

Le fonds est un Fonds Commun de Placements (« FCP »), agréé en France et supervisée par l'AMF. Le FCP est un instrument de placement collectif en valeurs mobilières qui est régi par la Directive 2009/65/CE.

Le Document ne constitue ni une offre, ni une sollicitation de souscription. Les indications de performances passées ne sont pas une indication fiable des performances futures. Les fluctuations de taux de change peuvent influencer la valeur d'un placement, à la hausse ou à la baisse.

La liste des pays dans lesquels le Fonds est autorisé à la commercialisation est disponible sur le site www.palatine-am.com <<http://www.palatine-am.com>>. La Société de Gestion peut à tout moment décider de mettre fin à la commercialisation du Fonds dans une ou plusieurs juridictions.

Le prospectus du Fonds (le « Prospectus ») et le document d'information clé pour l'investisseur (le « DICI ») doivent être lus avant toute prise de décision d'investissement dans le Fonds. Ces documents, ainsi que les derniers rapports semestriel et annuel sont disponibles gratuitement sur simple demande à la Société de Gestion, sur le site www.palatine-am.com <<http://www.palatine-am.com>> ou au travers des facilités locales reprises ci-dessous.

Il est également vivement recommandé aux investisseurs de lire attentivement les avertissements concernant les risques ainsi que les réglementations figurant dans le prospectus; il est recommandé de requérir l'avis de conseillers financiers et fiscaux.

Conformément à l'article 93 bis de la Directive 2009/65/CE, la Société de Gestion a la possibilité de cesser la commercialisation de tout ou partie des parts du Fonds moyennant une communication ad-hoc telle que prévue par la loi.

Les informations reprises dans ce Document ont été obtenues auprès de sources jugées fiables ; la Société de Gestion ne peut toutefois pas garantir ni leur exactitude ni leur caractère exhaustif. Les informations reprises dans ce Document ont été calculées à la date du rapport indiquée en première page. Ce Document peut être modifié à tout moment sans avis préalable.

Toute réclamation peut être adressée gratuitement à la Société de Gestion, auprès du service Traitement des Réclamations, 68 rue du faubourg saint honorée 75008 PARIS, ou auprès de votre distributeur.

Un résumé des droits des investisseurs est disponible sur le site www.palatine-am.com <<http://www.palatine-am.com>> à l'adresse <https://www.palatine-am.com/menu-des-liens-utiles/reglementation> ainsi que la procédure de plainte

Aucune partie du Document ne peut être ni reproduite, ni copiée, ni redistribuée sans l'accord écrit préalable de la Société de Gestion.

Facilités à l'attention des investisseurs résidant dans un Etat Membre de l'Union Européenne (UE) ou de l'Espace Économique Européen (EEE) dans lesquels LE FONDS est commercialisé

Les ordres de souscription, rachats et/ou switch peuvent être effectués auprès de (i) votre banque, intermédiaire financier ou distributeur, (ii) la banque dépositaire CACEIS Bank, 89-91 rue Gabriel Peri 92120 Montrouge, France, ou (iii) de la Société de Gestion.

Toutes les informations relatives à la procédure de souscription, de rachat, de switch, ou la procédure relative au paiement des dividendes est disponible sur le site www.palatine-am.com <<http://www.palatine-am.com>>

A l'attention des investisseurs résidant en France :

Le correspondant centralisateur en France est CACEIS Bank, 89-91 rue Gabriel Péri, 92120 Montrouge, France

L'indicateur synthétique de risque et de rendement représente la volatilité historique annuelle (le pas de calcul est hebdomadaire) sur une période couvrant les 5 dernières années de la vie de l'OPC ou depuis sa création en cas de durée inférieure. L'OPC est classé sur une échelle de 1 à 7, en fonction de son niveau croissant de volatilité. Ce document non contractuel ne présente pas un caractère publicitaire ou promotionnel. Les informations contenues dans ce document sont données à titre purement indicatif. Pour tout complément, vous devez vous reporter au DICI et au prospectus. Les performances passées sont basées sur des chiffres ayant trait aux années écoulées et ne sauraient présager des performances futures. Elles ne sont pas constantes dans le temps. Sources : Palatine AM, CACEIS Fund Adm., ITM Concepts, Bloomberg.

Palatine Asset Management - Société Anonyme au capital de 1 917 540 €. Société de gestion de portefeuille agréée par l'AMF n° GP 05000014. Siège social : 86, rue de Courcelles 75008 PARIS | 950 340 885 RC Une société du groupe BPCE. Adresse Reporting Client : Horizons 17, 140 Boulevard Maeshherbes 75017 PARIS | e-mail : amr-reporting@palatine.fr | Tél : 01.55.27.96.29 ou 01.55.27.94.26. Adresse courrier : TS, 93736 Bobigny cedex 9 | Site internet : www.palatine-am.com