



REPORTING ENGAGEMENT

PALATINE MONETAIRE COURT TERME

Du 01/01/2025 au 31/12/2025


Document destiné exclusivement aux clients professionnels

Amplifier votre
pouvoir d'agir

Un atililé de  NATIXIS
INVESTMENT MANAGERS

REPORTING ENGAGEMENT

L'engagement chez Ostrum



Ostrum AM a placé l'Engagement au cœur de sa démarche d'investisseur responsable.

- Ostrum AM entretient un dialogue constant avec les émetteurs, afin de comprendre leurs pratiques. De même, cela permet de recueillir les informations nécessaires pour établir si la société présente les niveaux de qualité, de croissance et de bonnes pratiques ESG requises pour être retenue comme éligible dans les portefeuilles d'Ostrum AM et, dans le cas contraire pour être accompagnée afin d'améliorer ses critères.
- En 2020, Ostrum a travaillé sur un projet de définition des thématiques et axes d'engagement transverses aux gestions Actions et Fixed Income (voir slide suivant). Il sert de framework lors de dialogue à mener avec les émetteurs.

REPORTING ENGAGEMENT

Thématiques d'engagement d'Ostrum

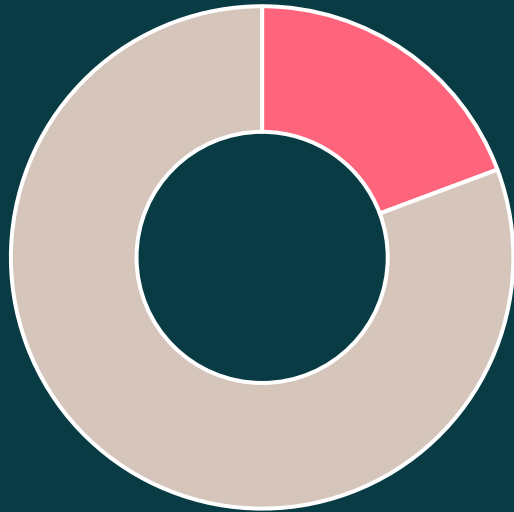


*Risques physiques: risques résultant des dommages directement causés par les phénomènes météorologiques et climatiques

**Risques de transition: risques résultant des effets de la mise en place d'un modèle économique bas-carbone et qui tient compte des évolutions réglementaires, politiques, d'atténuation du marché, lesquelles peuvent, à long terme, engendrer des difficultés pour une entreprise

REPORTING ENGAGEMENT

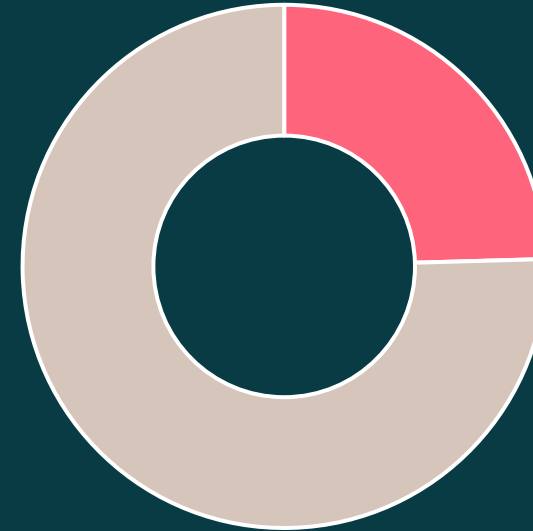
Emetteurs faisant l'objet d'engagement ESG par Ostrum AM



19% des émetteurs* du portefeuille ont fait l'objet d'engagement

17 émetteurs sur **88** du portefeuille ont fait l'objet d'engagement

* Émetteurs corporate (hors souverains et assimilés)



25% des AUMs* ont fait l'objet d'engagement

286,98 M€ sur les **1 168,81** M€ des AUM totaux du portefeuille ont fait l'objet d'engagement

* Émetteurs à date de clôture de l'inventaire au 31/12/2025

39% des émetteurs du portefeuille au sein des secteurs à fort impact ont un plan de transition climatique jugé crédible

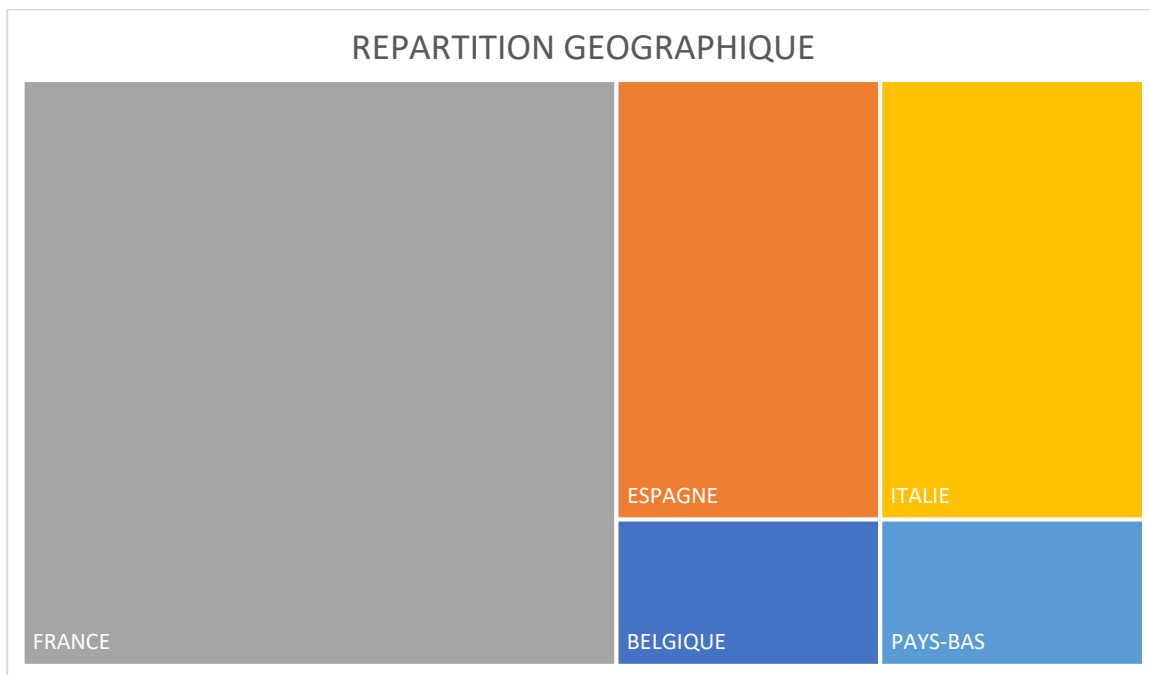
Au total, **30** actions d'engagement ont été menées pour **17** entreprises

Dont **4** au sens du Label ISR

Egalement, **2** engagements dans le cadre de la *Coalition 30% femmes* dont **1** lead et **1** engagement lead dans le cadre de la *Coalition Transition Juste*

REPORTING ENGAGEMENT

Répartition géographique des émetteurs sur lesquels se sont portés les engagements



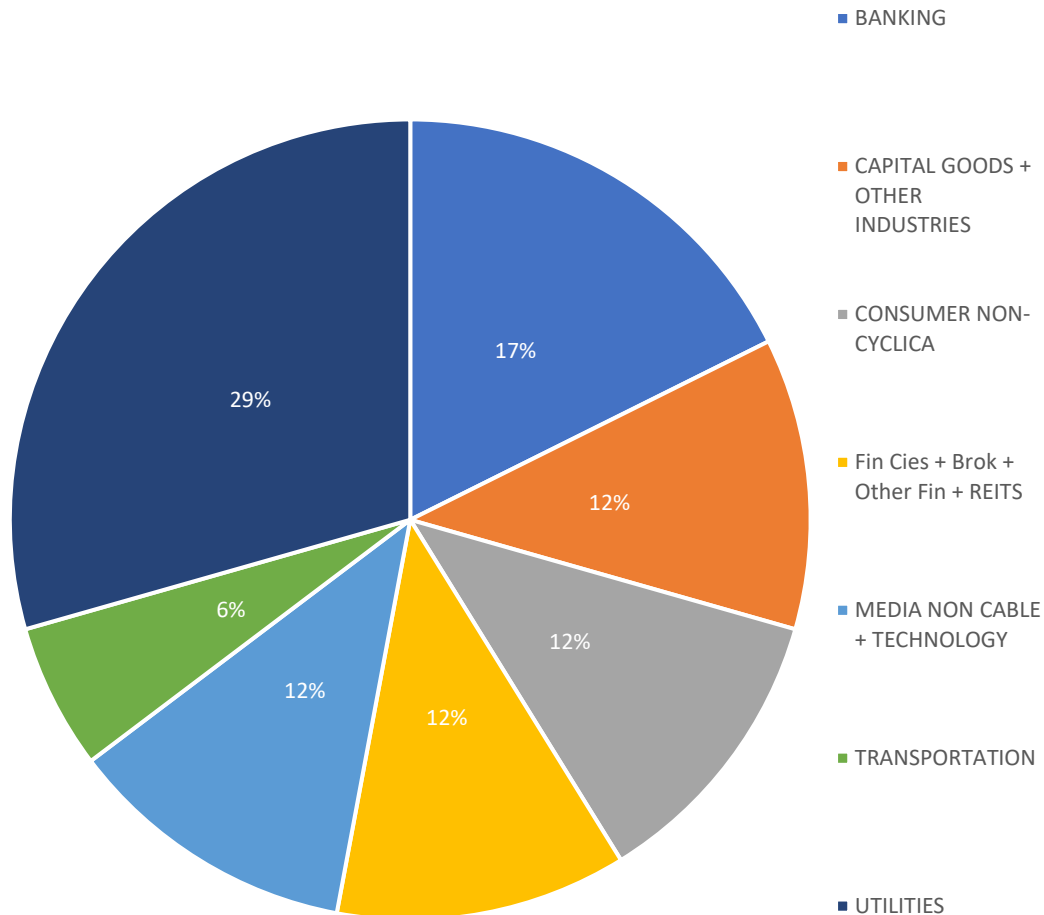
Répartition géographique des émetteurs engagés

Répartition par groupe de pays	Nombre	AUM engagé	%AUM engagé
France	9	181 944 810	63,4
Europe (Hors France)	8	105 034 167	36,6
Amérique du Nord	0		
Reste du monde	0		
Totaux	17	286 978 977	100

REPORTING ENGAGEMENT

Répartition sectorielle des émetteurs sur lesquels se sont portés les engagements

REPARTITION SECTORIELLE



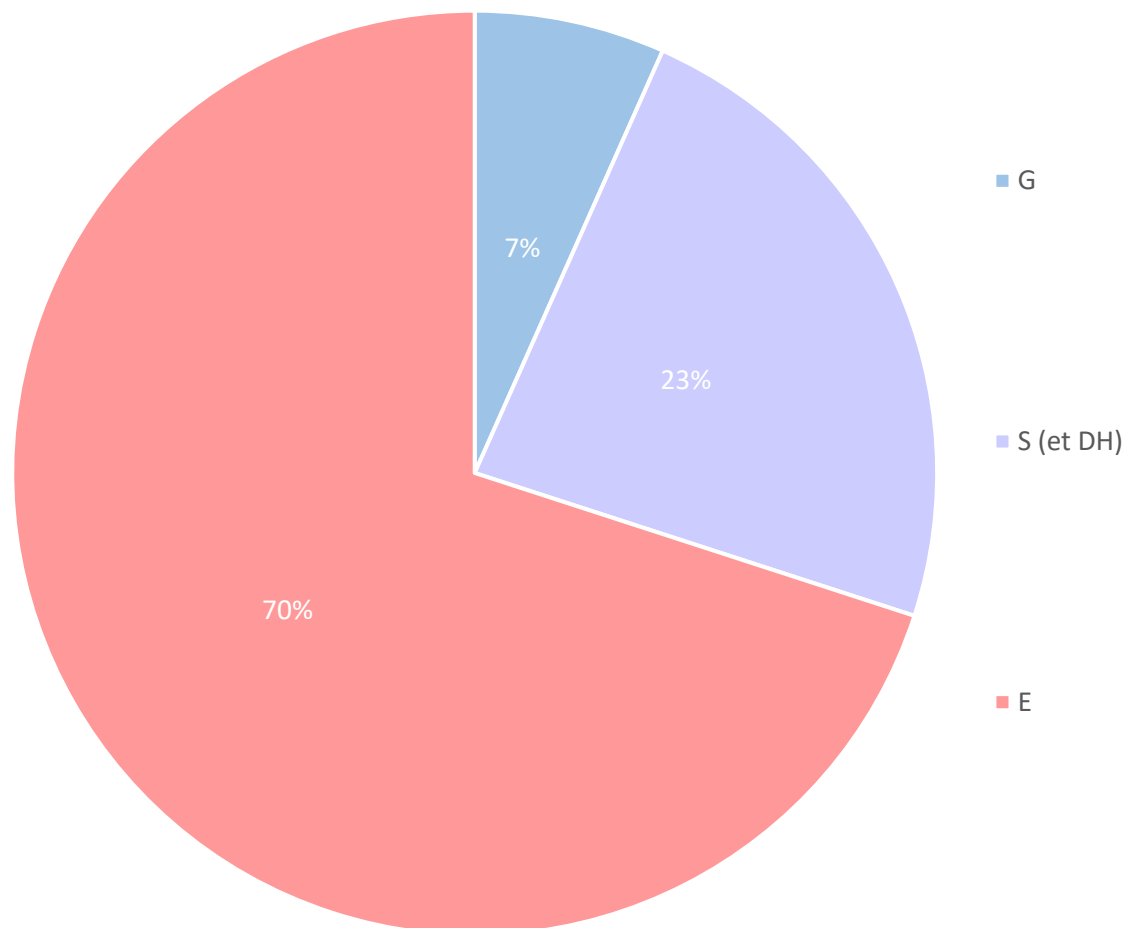
Répartition sectorielle des émetteurs engagés

Secteurs	Nombre	AUM engagé	%AUM engagé
BANKING	3	117 957 485	41,1
CAPITAL GOODS + OTHER INDUSTRIES	2	23 470 098	8,18
CONSUMER NON-CYCLICA	2	22 951 788	8
Fin Cies + Brok + Other Fin + REITS	2	11 955 128	4,17
MEDIA NON CABLE + TECHNOLOGY	2	9 989 056	3,48
TRANSPORTATION	1	10 975 113	3,82
UTILITIES	5	89 680 309	31,25
Totaux	17	286 978 977	100

REPORTING ENGAGEMENT

Répartition des engagements par piliers

REPARTITION PAR PILIERS E S (et DH) G

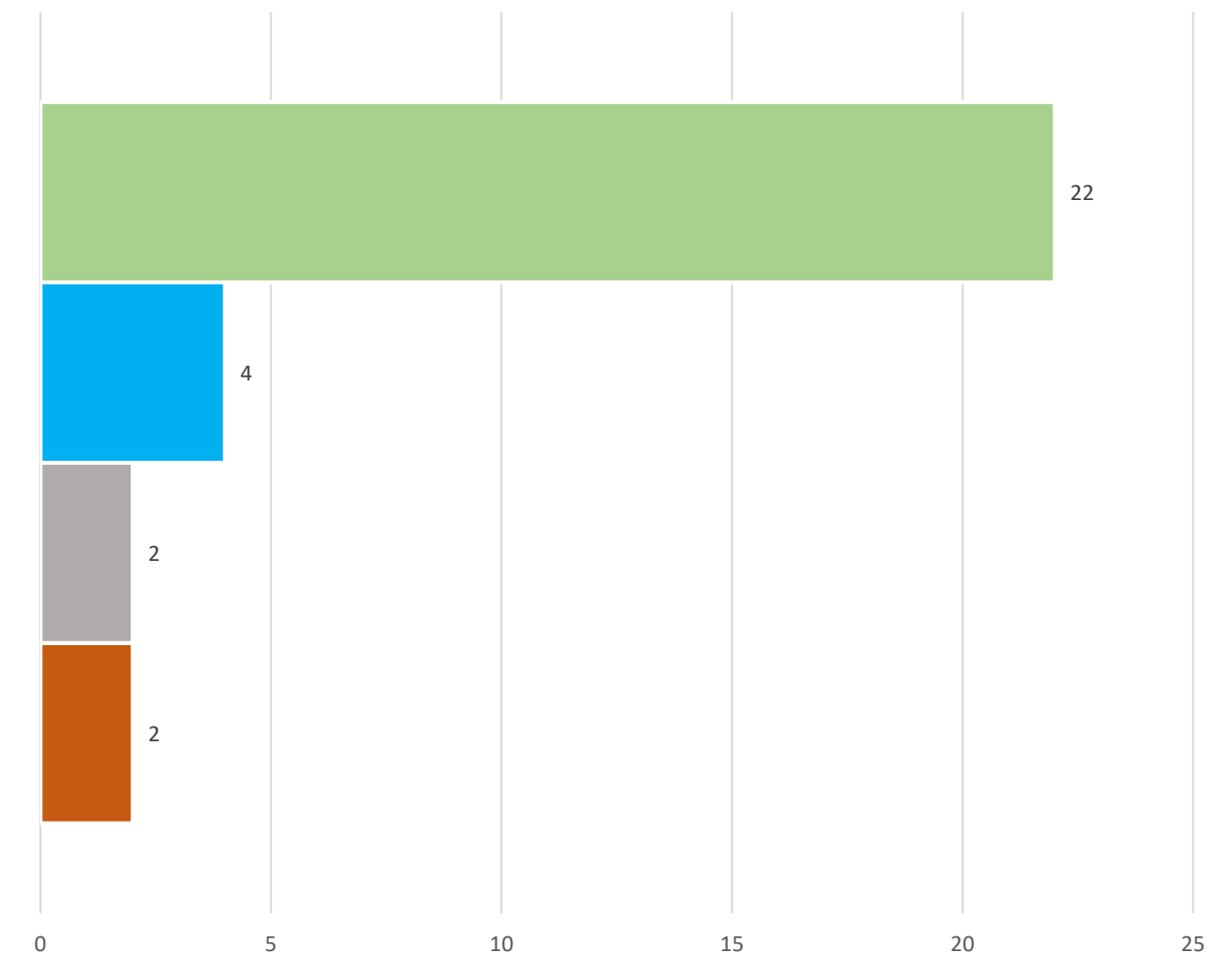


Répartition par piliers E S (et DH) G engagés	
Piliers	Nombre
E	21 <i>dont 1 au sens du Label ISR</i>
S (et DH)	7 <i>dont 1 au sens du Label ISR</i>
G	2 <i>dont 2 au sens du Label ISR</i>
Total	30

REPORTING ENGAGEMENT

Répartition des engagements ESG par thématiques d'engagement d'Ostrum*

REPARTITION PAR THEMATIQUES



* En nombre d'engagements

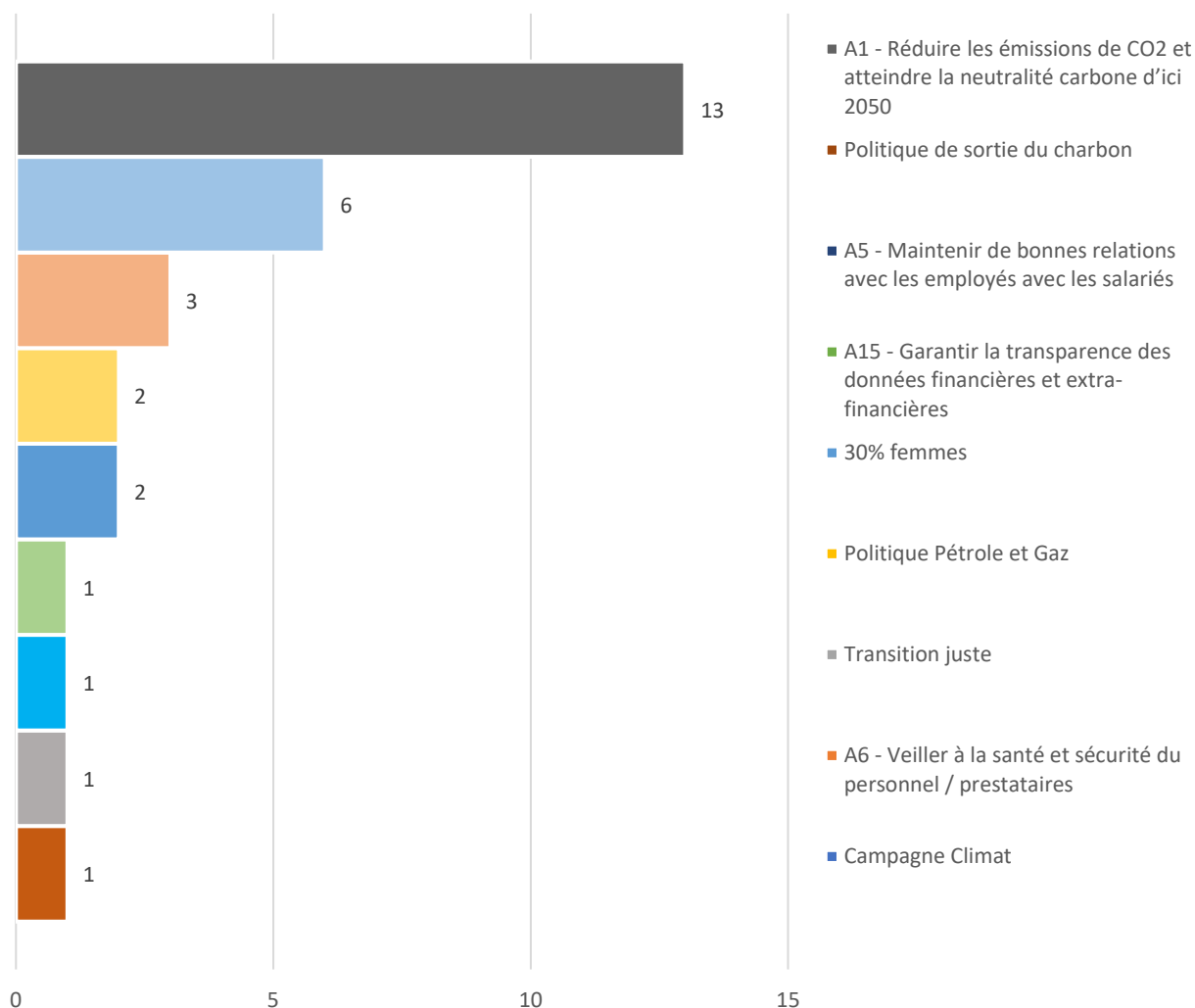
Répartition par thématiques engagées

Thématiques	Nombre
THEME 1 : PARTICIPER A L'ATTENUATION ET S'ADAPTER AU CHANGEMENT CLIMATIQUE	22
THEME 3 : VALORISER LE CAPITAL HUMAIN	4
THEME 7 : EQUILIBRER LES POUVOIRS ET LES REMUNERATIONS	2
THEME 8 : AMELIORER LA TRANSPARENCE DES DONNEES	2
Total	30

REPORTING ENGAGEMENT

Répartition des engagements ESG par axes d'engagement d'Ostrum*

REPARTITION PAR AXES



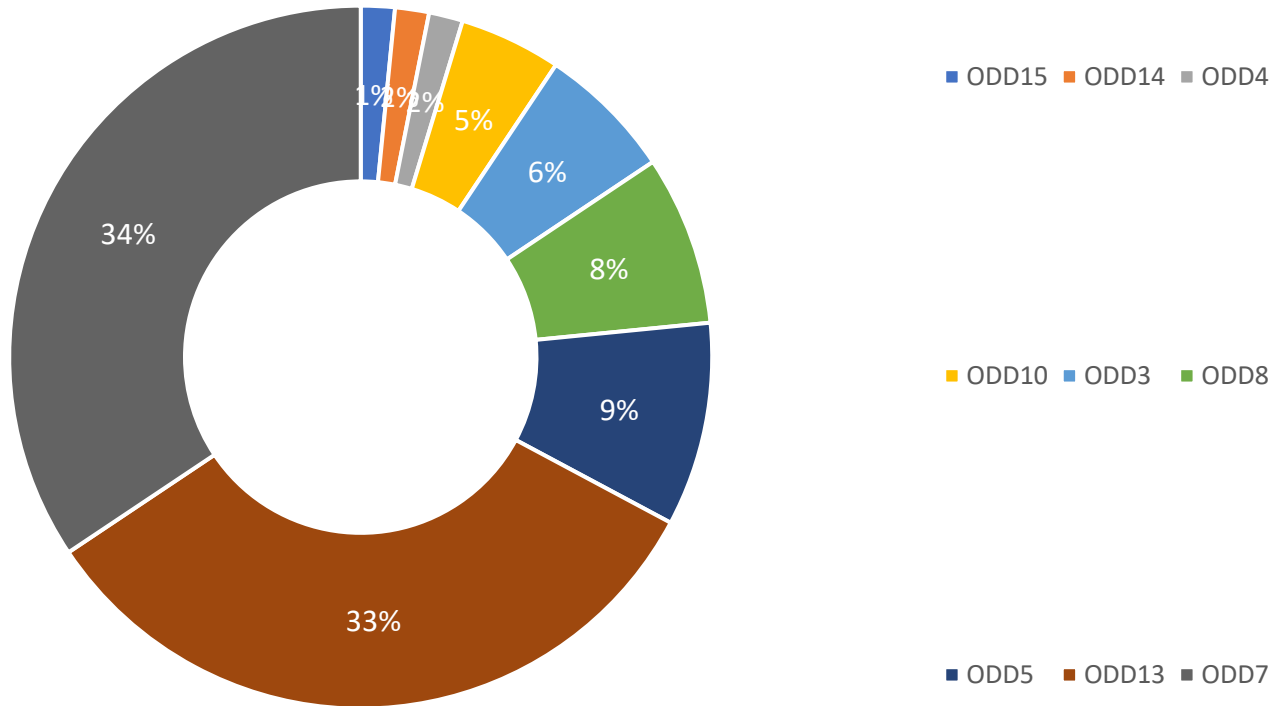
Répartition par axes engagés	
Axes	Nombre
A1 - Réduire les émissions de CO2 et atteindre la neutralité carbone d'ici 2050	13
Politique de sortie du charbon	6
A5 - Maintenir de bonnes relations avec les employés avec les salariés	3
A15 - Garantir la transparence des données financières et extra-financières	2
30% femmes	2
Politique Pétrole et Gaz	1
Transition juste	1
A6 - Veiller à la santé et sécurité du personnel / prestataires	1
Campagne Climat	1
Total	30

* En nombre d'engagements

REPORTING ENGAGEMENT

Répartition des engagements ESG par Objectif de Développement Durable des Nations-Unies (ODD)*

REPARTITION PAR ODD



ODD	Pourcentage
ODD 7 : Energie propre et d'un coût abordable	34,38
ODD 13 : Mesures relatives à la lutte contre les changements climatiques	32,81
ODD 5 : Egalité entre les sexes	9,38
ODD 8 : Travail décent et croissance économique	7,81
ODD 3 : Bonne santé et bien être	6,25
ODD 10 : Inégalités réduites	4,69
ODD 4 : Education de qualité	1,56
ODD 14 : Vie aquatique	1,56
ODD 15 : Vie terrestre	1,56
Total	100

*Nos 8 thématiques d'engagement privilégiées par Ostrum correspondent à 11 ODD (sur les 17 ODD): ODD 3, ODD 4, ODD 5, ODD 7, ODD 8, ODD 10, ODD 12, ODD 13, ODD 14, ODD 15, ODD 16



Ostrum Asset Management

Société de gestion de portefeuille agréée par l'Autorité des marchés financiers sous le n° GP-18000014 du 7 août 2018 -

Société anonyme au capital de 50 938 997 euros

525 192 753 RCS Paris - TVA : FR 93 525 192 753 -

Siège social : 43, avenue Pierre Mendès-France - 75013 Paris - www.ostrum.com

Ostrum
ASSET MANAGEMENT

Un affilié de  **NATIXIS**
INVESTMENT MANAGERS