



PALATINE TAUX VARIABLE (I)

AVRIL 2022

OBJECTIF DE GESTION

L'OPC cherche à obtenir une performance supérieure à celle de l'indicateur de référence Euribor 3 Mois sur l'horizon de placement recommandé de 2 ans.

Il investit dans des obligations, des titres de créance et des instruments du marché monétaire sans contrainte de notation et de maturité.

La fourchette de sensibilité aux taux d'intérêt est comprise entre -1 et +3.

PROFIL DE RISQUE

Risque plus faible Risque plus élevé
Rendement potentiellement inférieur Rendement potentiellement plus élevé



L'indicateur synthétique de risque et de rendement représente la volatilité historique annuelle (le pas de calcul est hebdomadaire) sur une période couvrant les 5 dernières années de la vie de l'OPC ou depuis sa création en cas de durée inférieure.

L'OPC est classé sur une échelle de 1 à 7, en fonction de son niveau croissant de volatilité.

PROFIL

Forme Juridique

FCP

Code ISIN

FR0010474577

Classification AMF

Obligataire Euro

Dépositaire

Caceis Bank

Commercialisation

Palatine Asset Management

Indicateur de référence

Euribor 3 mois

Durée de placement recommandée

2 ans minimum

Devise de comptabilité

Euro

Valorisation

Quotidienne

Souscriptions / rachats

Centralisation chaque jour avant 11h30. Exécution sur la base de la prochaine VL.

Commission de souscription

0,50 % (maximum)

Commission de rachat

0,50 % (maximum)

Clôture de l'exercice

Dernier jour de bourse de décembre

Taux de frais de Gestion

0,60% TTC max.

DONNEES AU 29-04-2022

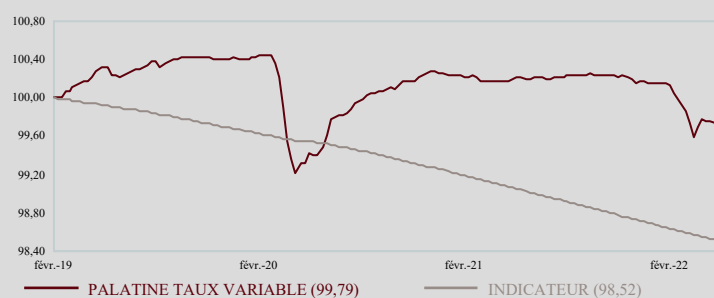
Valeur liquidative : 20 555,48 €

Nombre de parts : 1 828,480

Actif net global : 42,89 M€

EVOLUTION DE LA VALEUR LIQUIDATIVE

Base 100 le 01.02.2019



PERFORMANCES NETTES

	CUMULÉES (en euro)			ANNUALISÉES (en euro)	
	1 mois	3 mois	2022	1 an	2 ans
PALATINE TAUX VARIABLE (I)	0,02%	-0,34%	-0,37%	-0,40%	0,19%
INDICATEUR	-0,04%	-0,12%	-0,17%	-0,54%	-0,52%
ECART DE PERFORMANCE	0,06%	-0,22%	-0,20%	0,14%	0,71%



STATISTIQUES

ANNUALISÉES (calcul hebdomadaire)

	1 mois	3 mois	2022	1 an	2 ans
VOLATILITÉ DE L'OPC	0,30%	0,53%	0,46%	0,27%	0,27%
VOLATILITÉ DE L'INDICATEUR	0,02%	0,01%	0,01%	0,01%	0,01%
TRACKING ERROR	0,30%	0,52%	0,46%	0,27%	0,26%
RATIO D'INFORMATION	2,01	-1,66	-1,33	0,52	2,66

HISTORIQUE

	31.12.2021	31.12.2020	31.12.2019			
VALEUR LIQUIDATIVE PART I	20 631,29€	20 647,82€	20 681,97€			
ACTIF NET PART I	34,06M€	18,82M€	26,43M€			
	2021	2020				
PERFORMANCE DE L'OPC	-0,08%	-0,17%				
PERFORMANCE INDICATEUR	-0,55%	-0,43%				

COMMENTAIRE DE GESTION



Rémi DURAN

Après un mauvais premier trimestre, les marchés n'ont guère eu de répit en avril avec de plus en plus d'incertitudes sur la croissance mondiale. Le FMI a d'ailleurs réduit ses prévisions de croissance mondiale par rapport à janvier 2022 à 3,6% pour 2022 (-0,8 point) et à 3,6% pour 2023 (-0,2 point). Le mois d'avril a été une nouvelle fois compliqué pour l'ensemble des classes d'actifs. Les sources d'inquiétudes sont nombreuses : le conflit russo-ukrainien qui s'enlise, l'explosion des cas de Covid 19 en Asie qui freine la croissance dans cette région, une livraison de PMI annonçant un affaiblissement de l'expansion de l'activité et l'augmentation de l'inflation mondiale. En zone euro, le taux d'inflation annuel est estimé à 7,5% en avril avec notamment l'énergie qui connaît le taux de progression le plus élevé. Les prix à la consommation aux États-Unis ont également poursuivi leur ascension en mars, progressant de 6,6% sur un an et de 0,9% sur un mois, selon l'indice d'inflation PCE.

Très inquiètes de l'évolution de l'inflation, les Banques centrales veulent accélérer la normalisation de leur politique monétaire, c'est à dire d'une part une réduction de la taille de leur bilan et d'autre part, un relèvement rapide de leurs taux directeurs. À l'occasion du sommet du FMI, Jérôme Powell a confirmé la volonté de la Fed d'aller rapidement vers une normalisation de la politique monétaire, jugeant probable plusieurs hausses de taux directeurs de 50 points de base. Coté BCE, la réunion de mi-avril n'a pas réservé de surprises majeures et l'institution a confirmé son calendrier de retrait (avec une fin des achats d'actifs prévue fin du troisième trimestre 2022) qui restera dépendant de l'évolution des conditions économiques en zone euro. Fin de mois, le ton était cependant plus agressif ; l'excès d'inflation pourrait se révéler plus durable qu'attendu et la prudence impose de débiter le resserrement monétaire suffisamment tôt pour ne pas avoir à se précipiter par la suite.

Le mois d'avril a de nouveau été marqué par une forte progression des taux longs face aux communications plus agressives des banquiers centraux et au durcissement des sanctions européennes sur les exportations russes qui ont porté les anticipations d'inflation. Cette progression est restée toutefois moins rapide que celle des taux courts, prolongeant ainsi le mouvement d'aplatissement des courbes de taux américaine et européenne. Le 10 ans allemand termine le mois d'avril à 0,937% (contre 0,545% à fin mars) et le 10 ans français s'affiche à 1,457% (contre 0,978% fin mars). Le 10 ans Américain s'est également tendu et ressort à 2,937% (contre 2,34% fin mars). A noter, le spread entre le taux français et allemand a été assez volatile en amont de l'élection présidentielle française dont le résultat a cependant rassuré le marché sur un potentiel Frexit.

Les spreads se sont fortement écartés ce mois-ci face à la poursuite de l'affrontement russo-ukrainien, aux inquiétudes sanitaires en Chine et aux anticipations de resserrement monétaires qui se renforcent. Le Xover et le Main se sont ainsi écarté de 90 et 17 points de base pour atteindre 430 et 90 Bps. Le marché primaire a été atone avec le début de la saison des résultats et le contexte géopolitique compliqué. Dans son dernier rapport S&P a d'ailleurs indiqué prévoir une contraction de -4,9% des émissions obligataires mondiales en 2022 en raison de la hausse rapide des taux combinée à l'imprévisibilité du conflit entre la Russie et l'Ukraine. Au cours du mois, la demande des investisseurs est restée globalement stable tandis que les émetteurs High Yield demeurent absents. On note les émissions de LeasePlan et Kering sur le 3 ans avec des coupons de 2,125% et 1,25% qui ont connu une demande modérée de la part des investisseurs.

L'Euribor 3 mois termine le mois d'avril à -0,429% (contre -0,458% à fin mars). L'Ester ressort quant à lui à -0,586%.

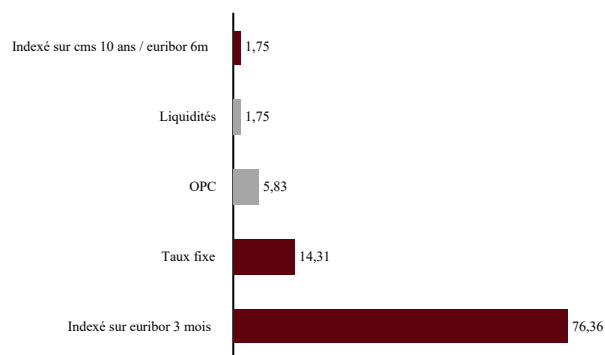
La performance du fonds s'établit à +0,02% sur le mois d'avril, quand l'indicateur de référence délivre -0,04%. La sensibilité du fonds est de 0,38. Le fonds de par son exposition aux obligations à taux variables est resté insensible aux mouvements de volatilité sur les taux souverains européens. Il reste bien orienté dans un contexte de remontée de taux en Europe.

PALATINE TAUX VARIABLE (I)



ALLOCATION (en %)

RÉPARTITION PAR TYPE DE TAUX



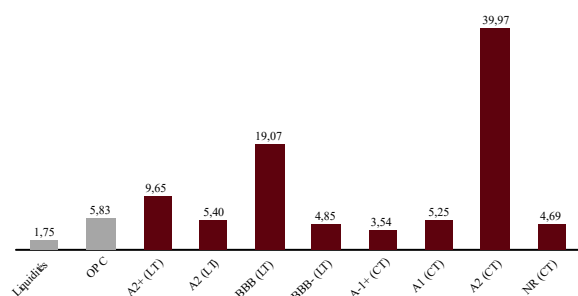
CATEGORIE DES EMETTEURS

Catégorie	Allocation (%)
Corporates	21,38
Financières	61,39
Liquidités	1,75
OPC	5,83
Souverains ou assimilés	9,65

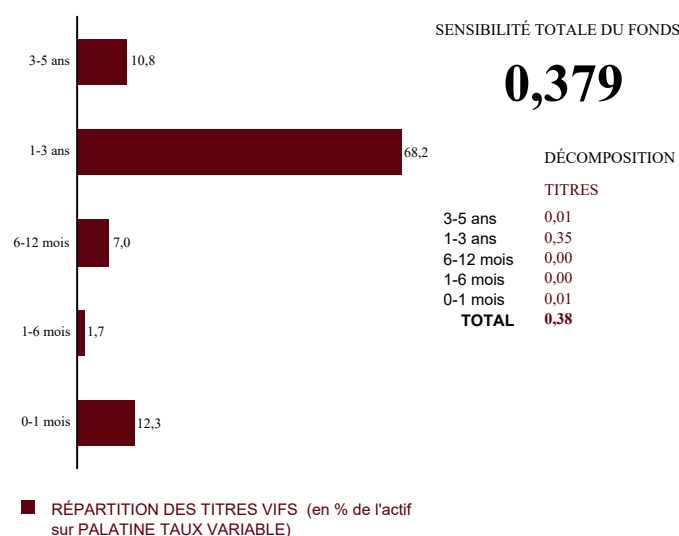
PRINCIPAUX EMETTEURS NOMBRE TOTAL D'EMETTEURS : 23

Émetteur	Allocation (%)
FRANCE TRESOR BTF (SOVERAINS OU ASSIMILÉS)	9,65
ALTAREIT (FINANCIÈRES)	7,02
NEXITY (FINANCIÈRES)	7,00
AMADEUS IT HOLDING (CORPORATES)	6,07
PALATI OP 6 12M (OPC)	5,83

RÉPARTITION PAR NOTATION INTERNE



CONTRIBUTION A LA SENSIBILITÉ PAR TRANCHE DE MATURITÉ



SENSIBILITÉ TOTALE DU FONDS

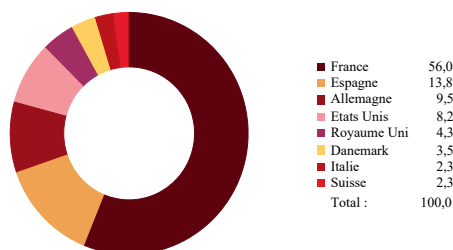
0,379

DÉCOMPOSITION

TITRES

3-5 ans	0,01
1-3 ans	0,35
6-12 mois	0,00
1-6 mois	0,00
0-1 mois	0,01
TOTAL	0,38

RÉPARTITION GÉOGRAPHIQUE



Le 0-1 mois inclus les titres OPC et les liquidités

PRINCIPALES LIGNES DU PORTEFEUILLE (HORS OPC MONÉTAIRES) NOMBRE TOTAL DE LIGNES : 27

CODE ISIN ET INTITULÉ DU TITRE	% ACTIF	CATÉGORIE ET NOTATION	PAYS
FR0012558310: OATi 0.1% 01/03/25	9,65%	Souverains ou assimilés (AA: noté par S&P)	France
XS2463810460: AMADEUSITH 0% 25/04/24 *EUR	6,07%	Entreprises (BBB+: noté par S&P)	Espagne
FR0013468766: PALATINE OPPORTUNITES 6-12M (I)	5,83%	OPC Obligataire Euro	France
FR0126704826: NEU MTN EIFFAGE 12/02/2024 EURIB	5,83%	Entreprises (A2: noté par Palatine AM)	France
XS1910947941: VOLKS IF Eurib3 16/11/24 *EUR	4,80%	Entreprises (BBB+: noté par S&P)	Allemagne
XS1616341829: SOCIETE GENERALE TV17-220524	4,71%	Etablissements et institutions financières (BBB: noté par S&P)	France
FR0014004QH7: VILOGIA SA Eurib3 27/07/23	4,69%	Autre (A2: noté par Palatine AM)	France
DE000A3KT6Q0: TRATON FIN Eurib3 08/23 *EUR	4,69%	Etablissements et institutions financières (BBB: noté par S&P)	Allemagne

Palatine Asset Management - Société Anonyme au capital de 1 917 540 €. Société de gestion de portefeuille agréée par l'AMF n° GP 05000014

Siège social : 86, rue de Courcelles 75008 PARIS | 950 340 885 RCS PARIS - Une société du groupe BPCE

Adresse Reporting Client : 68, rue du Faubourg Saint-Honoré 75008 PARIS | e-mail : amr-reporting@palatine.fr | Tél : 01.55.27.96.29 ou 01.55.27.94.26

Adresse courrier : TSA 60140 - 93736 Bobigny cedex 9 | Site internet : www.palatine-am.com

Ce document non contractuel ne présente pas un caractère publicitaire ou promotionnel. Les informations contenues dans ce document sont données à titre purement indicatif. Pour tout complément, vous devez vous reporter au DICI et au prospectus. Les performances passées sont basées sur des chiffres ayant trait aux années écoulées et ne sauraient présager des performances futures. Elles ne sont pas constantes dans le temps. Sources : Palatine AM, CACEIS Fund Adm., ITM Concepts, Bloomberg.

