



PALATINE IMPULSIONS TAUX (D)

OCTOBRE 2021

OBJECTIF DE GESTION

L'OPCVM a pour objectif de gestion une rentabilité supérieure à celle de son indicateur composite de référence sur la durée de placement recommandée. Il investit, sans contrainte de répartition des investissements par pays, de maturité, et de répartition entre dette publique et dette privée, dans des titres de créance, uniquement au sein des pays de l'OCDE.

La fourchette de sensibilité aux taux d'intérêt est comprise entre -6 et +6.

PROFIL DE RISQUE

Risque plus faible Risque plus élevé
Rendement potentiellement inférieur Rendement potentiellement plus élevé



L'indicateur synthétique de risque et de rendement représente la volatilité historique annuelle (le pas de calcul est hebdomadaire) sur une période couvrant les 5 dernières années de la vie de l'OPC ou depuis sa création en cas de durée inférieure.

L'OPC est classé sur une échelle de 1 à 7, en fonction de son niveau croissant de volatilité.

PROFIL

Forme Juridique

FCP

Code ISIN

FR0013259207

Classification AMF

Obligataire International

Dépositaire

Caceis Bank

Commercialisation

Palatine Asset Management

Banque Palatine

Indicateur de référence

50% Morningstar EZN 1-3 Yr Tsy Bd

GR + 50% Morningstar EZN 5-7 Yr

Tsy Bd GR

Durée de placement recommandée

5 ans

Devise de comptabilité

Euro

Valorisation

Quotidienne

Souscriptions / rachats

Centralisation chaque jour avant 11h30. Exécution sur la base de la VL datée du jour de centralisation.

Commission de souscription

0,50 %

Commission de rachat

Aucune

Clôture de l'exercice

Dernier jour de bourse du mois de mars

Taux de frais de Gestion

0,60% TTC max.

DONNEES AU 29-10-2021

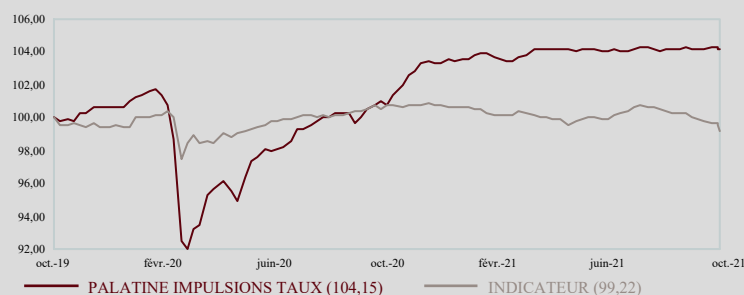
Valeur liquidative : 120,98 €

Nombre de parts : 4 664,284

Actif net global : 35,45 M€

EVOLUTION DE LA VALEUR LIQUIDATIVE

Base 100 le 31.10.2019



PERFORMANCES NETTES

	CUMULÉES (en euro)			ANNUALISÉES (en euro)	
	1 mois	3 mois	2021	1 an	2 ans
PALATINE IMPULSIONS TAUX (D)	-0,11%	-0,03%	0,76%	3,39%	2,06%
INDICATEUR	-0,72%	-1,38%	-1,52%	-1,48%	-0,39%
ECART DE PERFORMANCE	0,61%	1,35%	2,28%	4,87%	2,45%



STATISTIQUES

ANNUALISÉES (calcul hebdomadaire)

	1 mois	3 mois	2021	1 an	2 ans
VOLATILITÉ DE L'OPC	0,93%	0,67%	1,08%	1,46%	5,15%
VOLATILITÉ DE L'INDICATEUR	1,35%	0,90%	1,12%	1,11%	1,73%
TRACKING ERROR	1,87%	1,16%	1,49%	1,68%	4,66%
RATIO D'INFORMATION	3,43	4,72	1,83	2,88	0,52
RATIO SHARPE DE L'OPC	-0,59	0,67	1,36	2,68	0,50
RATIO SHARPE DE L'INDICATEUR	-5,17	-5,58	-1,11	-0,84	0,10

HISTORIQUE

	31.12.2020	31.12.2019	31.12.2018	29.12.2017		
VALEUR LIQUIDATIVE PART D	120,53€	118,41€	113,71€	121,12€		
ACTIF NET PART D	0,67M€	0,74M€	0,97M€	1,28M€		
	2020	2019	2018			
PERFORMANCE DE L'OPC	2,76%	5,95%	-5,16%			
PERFORMANCE INDICATEUR	1,38%	2,25%	0,77%			

COMMENTAIRE DE GESTION



Rémi DURAN

Au cours du mois, quelques déceptions sont venues assombrir les perspectives économiques. Les investisseurs cherchent à savoir si le redressement de l'activité va se poursuivre après le spectaculaire redémarrage des derniers mois. La première estimation de la croissance des Etats-Unis pour le troisième trimestre a laissé une impression mitigée. En effet, le PIB américain n'a augmenté que de 2% en rythme annualisé, marquant ainsi un fort ralentissement (comparé aux 6,7% du deuxième trimestre). Cela s'explique en partie par la résurgence des cas de Covid-19, qui s'est traduite par de nouvelles restrictions et des reports de réouvertures d'établissements dans certaines parties du pays. Si le risque d'un emballement de l'inflation du fait de la crise énergétique se réduit, le risque sanitaire reste en arrière-plan avec la remontée des contaminations dans plusieurs pays.

Au mois d'octobre, les investisseurs attendaient avec impatience les réunions des Banques Centrales, suite aux chiffres d'inflation qui sont ressortis à la hausse. Du côté de la BCE, et malgré son insistance, C. Lagarde n'a pas réussi à rassurer les investisseurs financiers quant au fait que l'inflation finirait par rechuter suffisamment vite et fort pour que l'institution ne modifie pas sa politique monétaire. D'après elle, les principaux facteurs qui poussent aujourd'hui l'inflation à la hausse sont : 1. Les prix de l'énergie, 2. Le décalage entre la reprise de l'offre et de la demande et 3. Les effets de base. Concernant de futures hausses de taux, la présidente de la BCE a déclaré que les anticipations de marché n'étaient pas en ligne avec la Guidance de la BCE. De son côté, et comme l'avait anticipé les investisseurs, la FED a annoncé le début de son Tapering avec une réduction de ses achats d'actifs de 15 milliards de dollars chaque mois. Cela signifie qu'au milieu de l'année 2022, l'institution aura terminé d'injecter des liquidités dans le marché. Toutefois, J. Powell s'est évertué à bien distinguer les décisions concernant les achats d'actifs de celles concernant les hausses de taux.

Le mois d'octobre a été très mouvementé sur les marchés obligataires dans un contexte de doutes croissants sur l'inflation et d'inquiétudes d'un relèvement des taux directeurs plus rapide qu'anticipé. Le mouvement de tension sur les taux a été particulièrement marqué sur les pays périphériques. Le 10 ans italien s'est ainsi écarté à 1,169% (contre 0,906% septembre) et le 10 ans espagnol a fini à 0,608% (contre 0,459% fin septembre). Le 10 ans allemand termine le mois d'octobre à -0,107% (contre -0,20% à fin septembre) et le 10 ans français s'affiche à 0,268% (contre 0,153% fin septembre). Enfin, le 10 ans Américain s'est également tendu et ressort à 1,555% (contre 1,488% fin septembre).

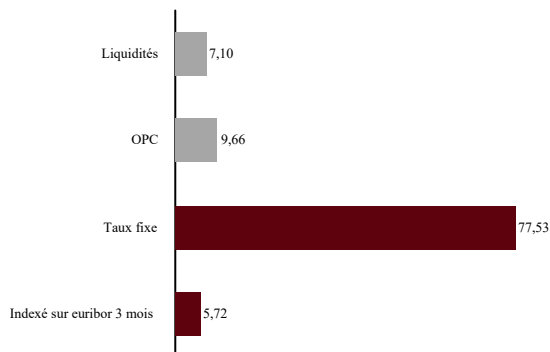
Les spreads de crédit se sont révélés résilients, les indices Main et Xover se sont ainsi légèrement écartés pour atteindre 50 et 258 Bps. La saison des publications bat son plein, avec des résultats souvent de bonne tenue et de nombreux relèvements de perspectives. Les volumes primaires en Europe ont été modérés avec des investisseurs au rendez-vous mais plus sélectifs. Coté financières, on note l'émission inaugurale de BPCE (1,75Md€) sous le format d'une Tier 2. CNP a également placé une Tier 2 pour 500M€ de coupon 1,875%. Thermo Fisher et Heimstaden Bostad sont venus sur le marché avec des jumbo deal à tranches multiples afin de financer leurs opérations de fusion-acquisition. Enfin, les émissions ESG sont restées populaires avec des concessions minimales de la part des émetteurs. L'Euribor 3 mois termine le mois d'octobre à -0,553% (contre -0,545% à fin septembre). L'EONIA ressort quant à lui à -0,493%.

Le fonds délivre une performance négative de 11 points de base en octobre alors que l'indicateur de référence est en baisse de 72 points de base. La gestion a maintenu une gestion défensive ce mois-ci. Aussi la sensibilité du fonds est de 2,42 est la durée de 3,7 années.



ALLOCATION (en %)

RÉPARTITION PAR TYPE DE TAUX



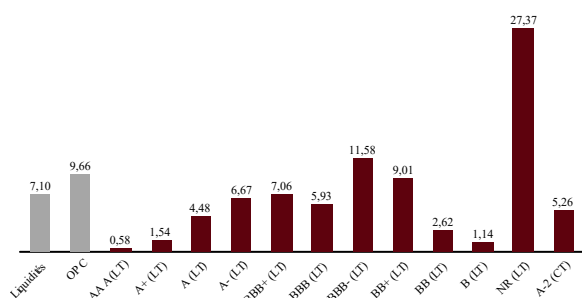
CATEGORIE DES EMETTEURS

Corporates	47,18
Financières	34,34
Liquidités	7,10
OPC	9,66
Souverains ou assimilés	1,73

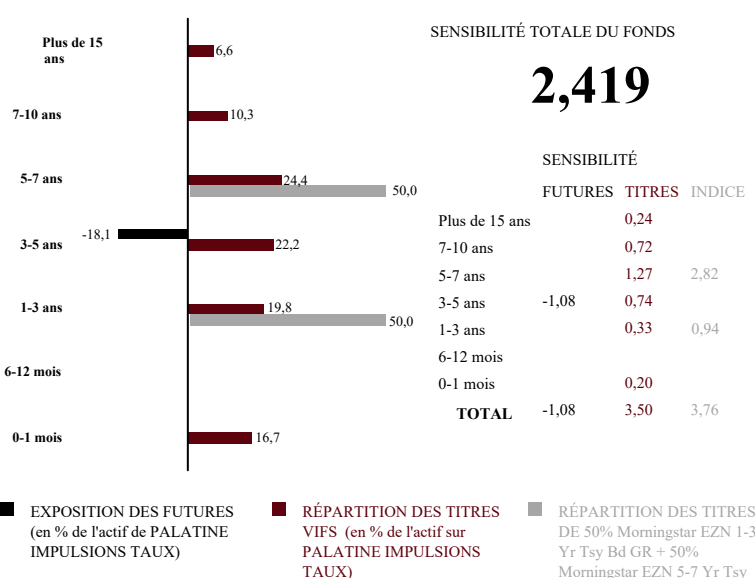
PRINCIPAUX EMETTEURS NOMBRE TOTAL D'EMETTEURS : 53

UNI-MT (OPC)	8,53
SUEZ ENVIRONNMT CO (CORPORATES)	5,69
SAINT GOBAIN (COMPAGNIE) (CORPORATES)	5,26
STE FONCIERE FINAN (FINANCIÈRES)	4,36
GOLDMAN SACHS GROUP INC (FINANCIÈRES)	4,28

RÉPARTITION PAR NOTATION (S&P OU EQUIVALENT)

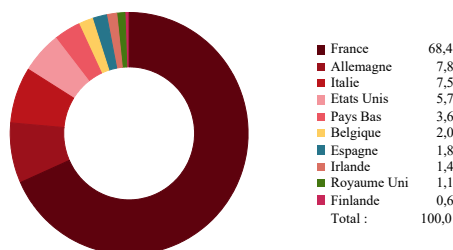


CONTRIBUTION A LA SENSIBILITÉ PAR TRANCHE DE MATURITÉ



Le 0-1 mois inclus les titres OPC et les liquidités

RÉPARTITION GEOGRAPHIQUE



PRINCIPALES LIGNES DU PORTEFEUILLE (HORS OPC MONÉTAIRES) NOMBRE TOTAL DE LIGNES : 57

CODE ISIN ET INTITULÉ DU TITRE	% ACTIF	CATÉGORIE ET NOTATION	PAYS
FR0010370528: UNI-MT (C)	8,53%	OPC Obligataire Euro	France
FR0012949923: SUEZ SA 1.75% 10/09/25 *EUR	5,69%	Entreprises	France
XS2150053721: SAINT GOBAIN (COMPAGNIE) 1,75% 03	5,26%	Entreprises (BBB: noté par S&P)	France
FR0013457405: FFP 1.875% 30/10/26 *EUR	4,36%	Etablissements et institutions financières	France
XS2338355360: GSACHS G Eurib3 30/04/24 *EUR	4,28%	Etablissements et institutions financières (BBB+: noté par S&P)	Etats Unis
FR0013430840: GROUPE VYV 1.625% 02/07/29	3,00%	Entreprises	France
XS2180509999: FE NEW NV 1.50% 27/05/25 *EUR	2,94%	Entreprises	Italie
FR0013521960: EIFFAGE 1.625% 14/01/27	2,93%	Entreprises (A2: noté par Palatine AM)	France

Palatine Asset Management - Société Anonyme au capital de 1 917 540 €
Société de gestion de portefeuille agréée par l'AMF n° GP 05000014 - Siège social : 42 rue d'Anjou 75008 PARIS
950 340 885 RCS PARIS - Une société du groupe BPCE
Site internet : www.palatine-am.com | e-mail : amr-reporting@palatine.fr | Tél : 01.55.27.96.29 ou 01.55.27.94.26 | Fax : 01.55.27.97.00

Ce document non contractuel ne présente pas un caractère publicitaire ou promotionnel. Les informations contenues dans ce document sont données à titre purement indicatif. Pour tout complément, vous devez vous reporter au DICI et au prospectus.
Les performances passées sont basées sur des chiffres ayant trait aux années écoulées et ne sauraient présager des performances futures. Elles ne sont pas constantes dans le temps.

Sources : Palatine AM, CACEIS Fund Administration, ITM Concepts, Bloomberg.

